Приложение №7
к протоколу заседания Совета директоров.

Утверждено Советом директоров
Закрытого акционерного общества
Шоколадная фабрика «Новосибирская»
Протокол от «15» мая 2020 года

Закрытое акционерное общество Шоколадная фабрика «Новосибирская»
Место нахождения: г. Новосибирск, ул. Никитина, д. 14

СООБЩЕНИЕ
о проведении годового общего собрания акционеров Общества

Уважаемые акционеры!

Закрытое акционерное общество Шоколадная фабрика «Новосибирская» (далее – Общество) настоящим сообщает Вам, что Совет директоров Общества принял решение о созыве и проведении годового общего собрания акционеров Общества.

Форма проведения годового общего собрания акционеров Общества: **заочное голосование.**

Дата окончания приема бюллетеней для голосования: **20 июня 2020 года**

Категория (типы) акций, владельцы которых имеют право голоса по вопросу повестки дня годового общего собрания акционеров: **акции обыкновенные именные бездокументарные**

Почтовый адрес, по которому могут направляться бюллетени: **101000, г. Москва, а/я 277, ООО «Московский Фондовый Центр»**

Дата определения (фиксирования) лиц, имеющих право на участие в годовом общем собрании акционеров: **27 мая 2020 года.**

Повестка дня годового общего собрания акционеров Общества:

1) **Утверждение годового отчета Общества за 2019 год;**
2) **Утверждение годовой бухгалтерской (финансовой) отчетности Общества за 2019 год;**
3) **О выплате (объявлении) дивидендов;**
4) **Распределение прибыли и убытков Общества по результатам 2019 года;**
5) **Избрание членов Совета директоров Общества;**
6) **Избрание Ревизионной комиссии Общества;**
7) **Утверждение аудитора Общества.**

Лица, имеющие право на участие в годовом общем собрании акционеров Общества, могут ознакомиться с информацией (материалами), подлежащей предоставлению при подготовке к проведению годового общего собрания акционеров, в течение 20 дней до проведения годового общего собрания акционеров с 10.00 час. до 16.00 час. по адресу: г. Новосибирск, ул. Никитина, д. 14, Закрытое акционерное общество Шоколадная фабрика «Новосибирская» или на сайте Общества в информационно-телекоммуникационной сети «Интернет» по адресу http://uniconf.ru/factories/novosibirskaya/.

Совет директоров
ЗАО Шоколадная фабрика «Новосибирская»

ВЫПИСКА
из Протокола заседания Совета директоров
Закрытого акционерного общества Шоколадная фабрика «Новосибирская»
от 15.05.2020г.

ТРЕТИЙ ВОПРОС:
О рекомендациях по выплате (объявлению) дивидендов.

Выступил: Председатель Совета директоров Носенко С.М.

Предложил рекомендовать годовому общему собранию акционеров не выплачивать дивиденды акционерам Общества по итогам 2019 года.

Вопрос (предложение) поставлен на голосование.
Итоги голосования:

«ЗА»	- 5 голосов;
«ПРОТИВ»	- нет;
«ВОЗДЕРЖАЛСЯ»	- нет.

Принятое решение:

Рекомендовать годовому общему собранию акционеров не выплачивать дивиденды акционерам Общества по итогам 2019 года.

ЧЕТВЕРТЫЙ ВОПРОС:
О рекомендациях по распределению прибыли и убытков Общества по результатам 2019 года.

Выступил: Председатель Совета директоров Носенко С.М.

Предложил рекомендовать годовому общему собранию акционеров не распределять прибыль Общества по результатам 2019 года.

Вопрос (предложение) поставлен на голосование.
Итоги голосования:

«ЗА»	- 5 голосов;
«ПРОТИВ»	- нет;
«ВОЗДЕРЖАЛСЯ»	- нет.

Принятое решение:

Рекомендовать годовому общему собранию акционеров не распределять прибыль Общества по результатам 2019 года.

СЕДЬМОЙ ВОПРОС:
О кандидатуре аудитора Общества.

Выступил: Председатель Совета директоров Носенко С.М.
Предложил: рекомендовать годовому общему собранию акционеров утвердить на 2020 год ЗАО «АУДИТ-КОНСТАНТА» в качестве аудитора Общества.

Вопрос (предложение) поставлен на голосование.
Итоги голосования:

«ЗА»	- 5 голосов;

«ПРОТИВ» - нет;
«ВОЗДЕРЖАЛСЯ» - нет.

Принятое решение:

Рекомендовать годовому общему собранию акционеров утвердить на 2020 год ЗАО «АУДИТ-КОНСТАНТА» в качестве аудитора Общества.

.

Председатель Совета директоров **Носенко С.М.**

Секретарь заседания и
лицо, проводившее
подсчет голосов **Харин А.А.**

Приложение № 5
к Протоколу заседания Совета директоров.

Утверждено Советом директоров
Закрытого акционерного общества
Шоколадная фабрика «Новосибирская»
Протокол от «15» мая 2020 г.

Проекты решений по каждому вопросу повестки дня годового общего собрания акционеров Закрытого акционерного общества Шоколадная фабрика «Новосибирская» (далее по тексту – Общество)

1. Первый вопрос повестки дня: **Утверждение годового отчета Общества за 2019 год.**
   Формулировка решения: **Утвердить годовой отчет Общества за 2019 год.**

2. Второй вопрос повестки дня: **Утверждение годовой бухгалтерской (финансовой) отчетности Общества за 2019 год.**
   Формулировка решения: **Утвердить годовую бухгалтерскую (финансовую) отчетность Общества за 2019 год.**

3. Третий вопрос повестки дня: **О выплате (объявлении) дивидендов;**
   Формулировка решения: **Не выплачивать дивиденды акционерам Общества по итогам 2019 года.**

4. Четвертый вопрос повестки дня: **Распределение прибыли и убытков Общества по результатам 2019 года**.
   Формулировка решения **Не распределять прибыль Общества по результатам 2019 года.**

5. Пятый вопрос повестки дня:

5.1. **Определение количественного состава Совета директоров Общества.**
Формулировка решения: **Определить количественный состав Совета директоров Общества – 5 человек.**

5.2. **Избрание Совета директоров Общества.**
Формулировка решения: **Избрать членов Совета директоров Общества из следующих кандидатов:**

1. **Носенко Сергей Михайлович;**
2. **Харин Алексей Анатольевич;**
3. **Петров Александр Юрьевич;**
4. **Петров Алексей Юрьевич;**
5. **Бутко Кирилл Викторович.**

6. Шестой вопрос повестки дня: **Избрание Ревизионной комиссии Общества.**
   Формулировка решения: **Избрать Ревизионную комиссию Общества в составе:**
   1. **Щедрин Роман Викторович;**
   2. **Гольцев Евгений Михайлович;**
   3. **Шутова Юлия Николаевна.**

7. Седьмой вопрос повестки дня: **Утверждение аудитора Общества.**
   Формулировка решения: **Утвердить аудитором Общества на 2020 год ЗАО «АУДИТ-КОНСТАНТА».**

Сведения о кандидатах в Ревизионную комиссию Общества

1. Щедрин Роман Викторович 1964 г.р., образование высшее, акций Общества не имеет.

Занимаемая должность: Заместитель начальника Службы внутреннего контроля - Директор координационно-аналитического департамента службы мониторинга финансовых, налоговых и имущественных рисков ООО «Объединенные кондитеры»

2. Гольцев Евгений Михайлович 1977 г.р., образование высшее, акций Общества не имеет.

Занимаемая должность: Заместитель генерального директора – начальник Службы внутреннего контроля ООО «Объединенные кондитеры»

3. Шутова Юлия Николаевна 1978 г.р., образование высшее, акций Общества не имеет.

Занимаемая должность: Директор департамента мониторинга операционных рисков ООО «Объединенные кондитеры»

Сведения о кандидатах в Совет директоров Общества.

1. Носенко Сергей Михайлович, 1952 г.р., образование высшее, доктор технических наук, акций Общества не имеет.

Занимаемая должность: Президент Ассоциации предприятий кондитерской промышленности «Асконд», Председатель Совета директоров ЗАО Шоколадная фабрика «Новосибирская», избран 25.04.2019 г.

2. Харин Алексей Анатольевич, 1961 г.р., образование высшее, акций Общества не имеет.

Занимаемая должность: Президент ООО «Холдинговая компания «ГУТА», избран в состав Совета Директоров 25.04.2019 г.

3. Петров Александр Юрьевич, 1964 г.р., образование высшее, акций Общества не имеет.

Занимаемая должность: Старший вице-Президент – директор департамента ООО «Холдинговая компания «ГУТА», избран в состав Совета Директоров 25.04.2019 г.

4. Петров Алексей Юрьевич, 1971 г.р., образование высшее, акций Общества не имеет.

Занимаемая должность: Вице-Президент – директор департамента ООО «Холдинговая компания «ГУТА», избран в состав Совета Директоров 25.04.2019 г.

5. Бутко Кирилл Викторович, 1973 г.р., образование высшее, акций Общества не имеет. Избран в состав Совета Директоров 25.04.2019 г.

Занимаемая должность: Управляющий директор ООО «Объединенные кондитеры».

Сведения об аудиторе
Закрытого акционерного общества Шоколадная фабрика «Новосибирская»

Полное наименование: Закрытое акционерное общество «АУДИТ-КОНСТАНТА»
Сокращенное наименование: ЗАО «АУДИТ-КОНСТАНТА»
Место нахождения: 109012, г. Москва, ул. Пушечная, д. 4, стр. 3
ОГРН: 1027739295210
ИНН: 7710043675
КПП:770201001

Телефон: (495) 620-86-25
Факс: (495) 620-86-73
Адрес электронной почты: Auditorconst@list.ru

Членство в саморегулируемых организациях аудиторов: ЗАО «АУДИТ-КОНСТАНТА» является членом саморегулируемой организации аудиторов «Российский Союз аудиторов» (Ассоциация), ОРНЗ 10303001190

УТВЕРЖДЕН
Решением Годового общего собрания
акционеров ЗАО Шоколадная
фабрика «Новосибирская»
Протокол от « __ » апреля 2020 г.

ПРЕДВАРИТЕЛЬНО УТВЕРЖДЕН
Советом директоров ЗАО Шоколадная
фабрика «Новосибирская»
Протокол от « 19 » марта 2020 г.

ГОДОВОЙ ОТЧЕТ
Закрытого акционерного общества Шоколадная фабрика «Новосибирская»

по результатам работы в 2019 году

г. Новосибирск – 2020 г.

1. Положение Общества в отрасли

ЗАО Шоколадная фабрика "Новосибирская" **г. Новосибирск**

Юридический адрес: 630009, Россия, г. Новосибирск, ул. Никитина,14

Среднесписочная численность работающих: 852 чел.

Аудитор: ЗАО "Аудит-Константа"

г. Москва, ул. Мясницкая, д.35
Лицензия: от 15.10.2008 г.
Выдана: Минфин РФ

Реестродержатель:
ООО "Московский Фондовый Центр» **г. Москва, ул. Орликов переулок, д.5., стр.3**
Лицензия: № 10-000-1-00251 от 16.08.2002 г.
Выдана: ФКЦБ РФ

Уставный капитал ЗАО Шоколадная фабрика "Новосибирская" составляет 5 000 000 рублей и поделён на 5 000 000 обыкновенных именных акций номинальной стоимостью 1 руб. Вся эмиссия полностью оплачена юридическими и физическими лицами. В 2018 году не проводилась дополнительная эмиссия, либо изменение номинальной стоимости акций. Наибольшая доля в Уставном капитале общества по реестру за ОАО "Холдинговая компания "Объединённые кондитеры".

ЗАО Шоколадная фабрика "Новосибирская" входит в состав холдинга "Объединённые кондитеры".

Благодаря вхождению фабрики в холдинг, значительно укрепляются позиции на рынке - совместно с ведущими Российскими предприятиями повышаются возможности конкурировать на рынке отечественных кондитерских изделий.

Основной деятельностью ЗАО Шоколадная фабрика "Новосибирская" является производство и продажа кондитерских изделий. Доходы фабрика получает от продажи собственных кондитерских

За 2019 г. ЗАО Шоколадная фабрика "Новосибирская" получила чистую прибыль в размере 63 607 тыс. руб., сумма налога на прибыль составила 12 715 тыс. руб., в 2018 году чистая прибыль составила 14 361 тыс. руб., сумма налога на прибыль 7 404 тыс. руб.

Показатели финансово - экономической деятельности за отчётный период:

№	Наименование показателя	Факт 2018 г.	Факт 2019 г.	Отклонения	
				Абсол.	%
1.	Выручка от реализации, тыс. руб.	1 640 128	1 850 057	209 929	12,8
2.	Переменные затраты, тыс. руб.	1 181 444	1 369 179	187 734	15,9
3.	Валовая маржа, тыс. руб.	458 684	480 878	22 195	4,8
4.	Постоянные затраты, тыс. руб.	374 858	399 798	24 940	6,7
5.	Чистая прибыль, тыс. руб.	14 361	63 607	49 246	342,9
6.	Рентабельность продаж, %	0,9	3,4	3	292,7

Показатели по труду

Численность ЗАО Шоколадная фабрика "Новосибирская" за 2019 г. составила 852 чел. (численность меньше на 4 чел. по сравнению с 2018 г.).

Фонд заработной платы за 2019 г. составил 295518,2 тыс. руб., что на 10262,2 тыс. руб., больше, чем в 2018 г.

Увеличение ФОТ за счет:

- увеличения объема производства на 8,4 %.

Средняя заработная плата за месяц составила 29029,7 руб., увеличение к 2018г. на 4,3%.

Производительность труда в расчёте на численность ППП в 2019 г. составила 11,61 тн/чел., увеличение к 2018г. на 9,0 %.

Основные средства

За отчётный период обществом было введено в эксплуатацию основных средств на сумму 9 471 тыс. руб., из которых:

- Здания и сооружения - 71 тыс. руб.
- Машины и оборудование - 9 250 тыс. руб.
- Транспорт – 0 тыс. руб.
- Прочие ОС – 150 тыс. руб.

Выбыло основных средств – 874 тыс. руб.

Принято к учету Нематериальных активов - 737 тыс. руб.

Лизинговые контракты в отчётном периоде не заключались.

В 2019г. обществом было произведено капитальных затрат на сумму 17 190 тыс. руб., из них на машины, оборудование и нематериальные активы 8 466 тыс. руб. При этом переходящий остаток капитальных работ с начала года составляет 5 008 тыс. руб. с учетом НМА.

Основные средства ЗАО Шоколадная фабрика «Новосибирская»

№ п/п	Наименование группы основных средств	Первоначальная стоимость	Остаточная стоимость (за вычетом амортизации)
1.	Здания и сооружения	64 657	38 268
2.	Машины, оборудование и устройства	172 499	53 291
3.	Транспортные средства	9 842	2 151
4.	Непромышленные ОС	4 932	732
5.	Прочие/ земельный участок	7 057	7 057
	Итого:	258 989	101 500

Учёт и отчётность

Бухгалтерский учёт на предприятии ведётся по журнально-ордерной форме с применением бухгалтерских программ 1С.

Вопросы учётной политики по налоговому и бухгалтерскому учету определены в приказе по обществу.

Учет сырья, материалов и прочих МПЗ ведется по цене приобретения с учетом транспортных и прочих расходов, понесенных при приобретении Обществом. С целью определения фактической себестоимости материальных ресурсов (сырья, вспомогательных материалов, тары

и пр.), списываемых на себестоимость продукции (работ, услуг), используется вариант оценки списания запасов по средней взвешенной себестоимости. Полуфабрикаты собственного производства отражаются в учете по стоимости прямых затрат, складывающихся из стоимости сырья, вспомогательных материалов, заработной платы рабочих, включая отчисления на социальные нужды, участвующих в производстве полуфабрикатов, а также стоимости топливно-энергетических ресурсов, связанных с производством полуфабрикатов.

В течение месяца учет движения полуфабрикатов ведется по плановым ценам. По окончании месяца отклонение фактической цены от плановой списывается пропорционально показателям движения полуфабрикатов. Оценка незавершенного производства в бухгалтерском балансе отражается по стоимости сырья, материалов и полуфабрикатов.

Коммерческие расходы, относящиеся к реализации готовой продукции, списываются ежемесячно, а транспортные расходы, относящиеся к товарам, приобретенным для перепродажи, распределяются по среднему проценту между реализованными и нереализованными товарами. Общехозяйственные расходы относятся на счет «продажи» ежемесячно (метод «директ-констинг»).

Амортизация в целях как бухгалтерского, так и налогового учета рассчитывается линейным способом исходя из срока полезного использования, который общество определяет самостоятельно, руководствуясь Постановлением Правительства РФ от 01.01.2002 № 1 «О классификации основных средств» (по вновь принимаемым на учет основным средствам).
По основным средствам, введенным в эксплуатацию до 1 января 2002 года, срок полезного использования основных средств определяется с учетом норм амортизационных отчислений на полное восстановление основных фондов народного хозяйства СССР, утвержденными Постановлением Совета Министров СССР от 22 октября 1990 г. N 1072.

В собственности Общества имеется оформленный надлежащим образом земельный участок, стоимость которого составляет 7057 тыс. руб. и не погашается.

Нематериальные активы Общество принимает к учету в сумме фактических затрат, понесенных на их получение (оформление). Срок полезного использования по товарным знакам принимается исходя из определенного в патенте срока использования, а по прочим – исходя из предполагаемого срока использования этого объекта, в течение которого организация может получать экономические выгоды (доход). Амортизация нематериальных активов учитывается с применением отдельного счета, линейным методом.

Анализ бухгалтерской отчётности показывает, что валюта баланса за 2019 год уменьшилась на 9 398 тыс. руб., или на 0,79 % по сравнению с соответствующим уровнем прошлого года.

Изменения в структуре имущества произошли в сторону увеличения доли оборотных активов и составивших 56,46% от валюты баланса против 51,92% в 2018 году. На балансе предприятия числятся долгосрочные финансовые вложения на сумму 405 699 тыс. руб. В их составе учтена доля уставного капитала ООО "Шоколадная площадь" - 41 тыс. руб.

Доля внеоборотных средств уменьшилась с 48,08 % в 2018 г. до 43,54 % в 2019 году.

Остаток денежных средств составил на конец года 46 579 тыс. руб.

Анализируя источники формирования средств, мы видим, что произошли изменения в сторону увеличения собственных средств. Собственные оборотные средства увеличились за 2019 г. на 63 607 т.р. и составили 808 610 тыс. руб.

Кредиторская задолженность снизилась, а дебиторская задолженность увеличилась. Увеличение дебиторской задолженности (58 162 тыс. руб., 16,68%) обусловлено увеличением покупателей, а также наличием договоров с отсрочкой платежа. В результате чего на конец года наибольшую дебиторскую задолженность имеют ООО «Розница К-1» - 72 044 тыс. руб., ООО «Лента» - 32 935 тыс. руб., ООО «СибирьРитейлГрупп» - 22 771 тыс.

Оборачиваемость дебиторской задолженности по состоянию на 01.01.2020 г. составила 74 дня против 74 дней в 2018 г.

Снижение кредиторской задолженности на 67 960 тыс. руб., 19,32 % - обусловлено структурой закупок и расчетов 4 квартала 2019 г, обеспечивающей выпуск продукции. Закупки

проводились согласно заключенных контрактов с отсрочкой платежа. Вместе с тем изменения в структуре баланса произошли в сторону снижения доли кредиторской задолженности активов до 23,99 % от валюты баланса против 29,50 % в 2018 году.

Фабрика поддерживает оборотный капитал на уровне, необходимом для обеспечения циклов производства и реализации продукции. Запасы сырья поддерживаются на уровне, необходимом для бесперебойной работы производства. Запасы готовой продукции поддерживаются на уровне, обеспечивающем удовлетворение запросов покупателей, как по количеству, так и по ассортименту.

Оборачиваемость запасов, характеризующая продолжительность прохождения запасами всех стадий производства и реализации, за весь 2019 г. составляет 42 дня (2018 г. - 43 дней).

Увеличение на 63 607 тыс. руб. собственного капитала обусловлено получением прибыли по итогам года 63 607 тыс. руб.

Основные финансовые коэффициенты, характеризующие деятельность общества за отчётный год.

Коэффициент текущей ликвидности (характеризующий возможность общества погасить свою текущую задолженность перед кредиторами) **составляет 1,81** (в 2018г. составлял 1,68).

По общепринятым нормам финансовое состояние предприятия признаётся устойчивым при значении указанного выше коэффициента не менее 2, допустимо не менее 1.

Коэффициент абсолютной ликвидности (показывает, какую часть текущих обязательств фирма может погасить в ближайшее время за счет денежных средств) **составляет 0,13** (в 2018г. составлял 0,13).

По общепринятым нормам финансовое состояние предприятия признаётся допустимым, если значение норматива коэффициента составляет 0.2 - 0.7.

Коэффициент срочной ликвидности (Показывает, какую часть текущих обязательств фирма может погасить не только за счет денежных средств, но и за счет ожидаемых поступлений за отгруженную продукцию, выполненные работы или оказанные услуги) **составляет 1,23** (в 2018г. составлял 1,07).

По общепринятым нормам финансовое состояние предприятия признаётся допустимым, если значение норматива коэффициента составляет 0.8 - 1.

Коэффициент маневренности собственного оборотного капитала (показывает, какая часть собственного оборотного капитала "обездвижена" в товарно - материальных запасах, производственных затратах и прочих активах продолжительного срока ликвидности) **составляет 0,72** (в 2018г. составлял 0,89).

По общепринятым нормам, если уменьшение в динамике за период, больший среднего производственного цикла - положительный факт.

Коэффициент обеспеченности собственным оборотным капиталом (характеризует степень участия собственного оборотного капитала в формировании оборотных активов. Является одним из факторов, определяющих финансовую устойчивость организации) **составляет 0,45** (в 2018г. составлял 0,41).

По общепринятым нормам финансовое состояние предприятия признаётся устойчивым при значении указанного выше коэффициента более 0,1.

Коэффициент текущей ликвидности превышает минимально возможный на 0,81. Коэффициент обеспеченности собственным оборотным капиталом превышает минимально возможный на 0,35. Это говорит об удовлетворительной структуре активов и пассивов и платежеспособности организации.

Коэффициент капитализации (характеризующий соотношение собственных и заемных средств в 1 руб. активов) **составляет 0,46** (в 2018г. составлял 0,6).

По общепринятым нормам финансовое состояние предприятия признаётся устойчивым при значении указанного выше коэффициента либо равно, либо менее 1.

Коэффициент финансовой независимости (Доля собственного капитала в общей сумме источников финансирования) **составляет 0,68** (в 2018г. составлял 0,62).

По общепринятым нормам финансовое состояние предприятия признаётся устойчивым при значении указанного коэффициента либо равно, либо не менее 0,5.

Коэффициент финансовой независимости в части формирования запасов и затрат (Показывает, какая часть запасов и затрат формируется за счет собственных оборотных средств) **составляет 1,37** (в 2018г. составлял 0,77).

По общепринятым нормам финансовое состояние предприятия признаётся устойчивым при значении указанного выше коэффициента либо равно, либо более 0,5.

Коэффициент финансирования (Показывает, какая часть деятельности предприятия финансируется за счет оборотных средств) **составляет 2,16** (в 2018г. составлял 1,67).

По общепринятым нормам финансовое состояние предприятия признаётся устойчивым при значении указанного выше коэффициента либо равно, либо более 1.

Коэффициент финансовой устойчивости (Удельный вес источников финансирования, которые могут быть использованы долгое время, в общей сумме источников финансирования) **составляет 0,69** (в 2018г. составлял 0,69).

По общепринятым нормам финансовое состояние предприятия признаётся допустимым, если норматив коэффициента составляет 0.8 – 0.9.

По абсолютным показателям финансовой устойчивости, на начало 2019г. финансовое положение предприятия устойчиво. Предприятие практически не нуждается в краткосрочном кредитовании. Собственные средства и приравненные к ним долгосрочные заемные средства полностью покрывают запасы и затраты. Текущие активы превышают кредиторскую задолженность. На конец 2019г., финансовое положение предприятия существенно не изменилось.

По интегральной методике оценки финансовой устойчивости предприятия, на начало периода, организация относится к третьему классу финансовой устойчивости. В этот класс входят проблемные предприятия. Вряд ли существует угроза потери средств, но полное получение процентов, выполнение обязательств представляется сомнительным. На конец периода, организация относится ко второму классу финансовой устойчивости. В этот класс входят предприятия, демонстрирующие некоторый уровень риска по задолженности и обязательствам и обнаруживающие определенную слабость финансовых показателей и кредитоспособности. Эти организации еще не рассматриваются как рискованные.

Претензионная и договорная работа.

1. В 2019 г. юридическим отделом предъявлено 96 претензий на общую сумму 156 686 636,05 рублей. Удовлетворено 91 претензия на сумму 155 818 350,63 руб. Остались на рассмотрении претензии на 868 285,42 руб., из которых на 837 563,97руб. подан иск в арбитражный суд и удовлетворен арбитражным судом Новосибирской области в полном объеме.

В отчетном периоде в адрес ЗАО Шоколадная фабрика «Новосибирская» предъявлено 24 претензии на общую сумму 15 588 739,06руб., которые были удовлетворены.

2. Предприятием в 2019 году были предъявлены три имущественных иска на общую сумму 880 878,82руб., который был удовлетворен. Также был удовлетворён иск о взыскании суммы долга по договору поставки на 21 131 807,96 руб., поданный в суд в 2018 году.

К предприятию в 2019 году предъявлено 3 исковых заявления на общую сумму 1 756 501,88 рублей, из которых один иск частично удовлетворен на 74714,56 рублей (из заявленных 1 600 558,96 руб.), на 60 000,00 рублей заключено мировое соглашение и на 62 169,24 руб. заявитель отказался от требований к фабрике.

3. В 2019 году в исполнительном производстве находилось 3 дела на сумму 117037,91 рублей.

Остаток признанной судом и непогашенной фактически задолженности на конец отчетного периода 117037,91 рублей. Оплата поступила в январе 2020г. на 14886,61 руб.

4. Суммарное количество договоров (в т.ч. дополнений к ним), прошедших правовую экспертизу в юридическом отделе Предприятия в 2019 году – 1251шт.

5. В течение отчетного года не велась работа по регистрации прав на недвижимое имущество Общества.

6. Осуществлялась проверка на предмет соответствия законодательству приказов и распоряжений, проводились консультации руководителей служб, подразделений и работников Общества по правовым вопросам, юридическая служба принимала участие в деятельности конкурсной комиссии.

2. Приоритетные направления деятельности

Фабрика производит широкий ассортимент кондитерский изделий.

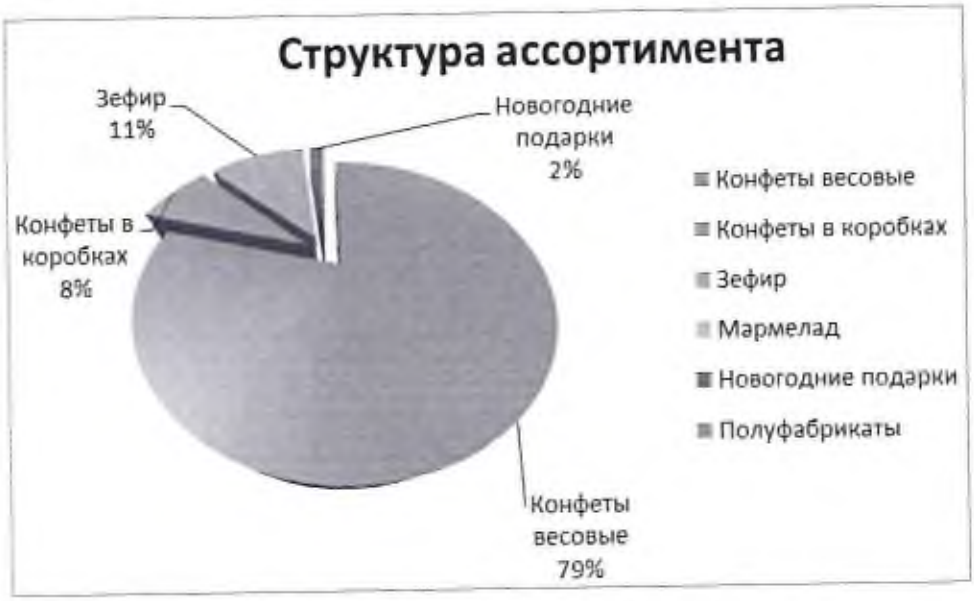

В большей части Предприятие выпускает конфеты весовые, в коробках и зефир, позиционируется в этом сегменте рынка в соответствии с требованиями по качеству и цене продукции, диктуемыми спросом.

3. Отчёт Совета Директоров Общества о результатах развития общества по приоритетным направлениям его деятельности

Производство

В 2019 г. на фабрике произведено 9 293 тонн продукции (108,4% к уровню 2018г.).

Выпуск кондитерских изделий в групповом ассортименте представлен в таблице.

Группы продукции	Факт 2018 г.	План 2019 г.	Факт 2019 г.	Отклонения			
				абсолютные		относит.	
				от плана	от факта	от плана	от факта
Конфеты весовые	6 416	6 427	7 390	963	974	115%	115%
Конфеты в коробках	800	792	732	-60	-68	92%	91%
Зефир	1 177	1 110	1 016	-94	-161	92%	86%
Мармелад	0	17	9	-8	9	51%	
Новогодние подарки	179	180	144	-36	-35	80%	80%
Полуфабрикаты	1	0	2	2	1		173%
Итого	**8 574**	**8 526**	**9 293**	**767**	**718**	**109%**	**108%**

Использование производственных мощностей составляет 48,9 %, (+4,1%) от уровня прошлого года.

Выполнение плана производства в натуральном выражении за 2019 г. составило 109%, что составляет от плана +767 тонн (+9%), в сравнении с фактом 2018 года +718 тонн (+8%).

Реализация

Структура ассортимента в стоимостном и натуральном выражении:

Номенклатура	Факт 2018 г.	структура	План 2019 г.	структура	Факт 2019 г.	структура	отклонения абсолютные		отклонения относительные	
							от плана	от факта 2018	от плана	от факта 2018
Конфеты весовые	6 322	75%	6 767	77%	7 330	80%	563	1 008	108%	116%
млн.руб	965,6		1083,8		1184,1		100	218	109%	123%
средняя цена, руб.	152,7		160,2		161,5		1	9	101%	106%
Конфеты в коробках	797	9%	743	9%	715	8%	-27	-82	96%	90%
млн.руб	236,2		243,3		221,0		-22	-15	91%	94%
средняя цена, руб.	296,4		327,5		308,9		-19	13	94%	104%
Зефир	1 162	14%	1 027	12%	988	11%	-39	-174	96%	85%
млн.руб	160,1		148,0		138,3		-10	-22	93%	86%
средняя цена, руб.	137,7		144,1		139,9		-4	2	97%	102%
Мармелад	0	0%	17	0%	8	0%	-9	8	49%	46154%
млн.руб	0,0		1,8		0,9		-1	1	48%	42037%
средняя цена, руб.	120,0		110,9		109,3		-2	-11	99%	91%
Шоколад	16	0%		0%	9	0%	9	-6		59%
млн.руб	5,5				3,1		3	-2		56%
средняя цена, руб.	349,7		0,0		331,5		332	-18		95%
Новогодние подарки	163	2%	180	2%	136	1%	-44	-27	75%	83%
млн.руб	55,4		57,7		46,4		-11	-9	80%	84%
средняя цена, руб.	340,3		320,3		341,6		21	1	107%	100%
итого тонн	**8 460**		**8 734**		**9 187**		**453**	**727**	**105%**	**109%**
итого млн.руб.	**1 423**		**1 535**		**1 594**		**59**	**171**	**104%**	**112%**
средняя цена, руб.	**168,2**		**175,7**		**173,5**		**-2**	**5**	**99%**	**103%**

Отклонение выручки от реализации за счет объёма, цен и структурных сдвигов:

Номенклатура	Отклонения							
	факт 2019 от факта 2018				факт 2019 от плана 2019			
	всего	за счёт цен	за счёт структурного сдвига	за счёт объемов	всего	за счёт цен	за счёт структурного сдвига	за счёт объемов
Конфеты весовые	**218,5**	60,5	75,1	83,0	**100,2**	9,8	34,3	56,2
Конфеты в коробках	**-15,2**	10,8	-46,4	20,3	**-22,3**	-14,6	-20,4	12,6
Зефир	**-21,8**	2,8	-38,3	13,8	**-9,7**	-4,5	-12,9	7,7
Мармелад	**0,9**	0,0	0,9	0,0	**-1,0**	0,0	-1,0	0,1
Аутсорсинг	**-2,4**	-0,3	-2,6	0,5	**3,1**	0,0	3,1	0,0
Новогодние подарки	**-9,0**	0,2	-14,0	4,8	**-11,3**	4,0	-18,3	3,0
Итого	**170,9**	**74,0**	**-25,3**	**122,2**	**59,0**	**-5,3**	**-15,3**	**79,6**

Выручка от реализации собственной продукции за 2019 год составила 1 594 млн.руб., при плане 1 535 млн.руб. (+4%). Отрицательное влияние на выручку, в сравнении с планом, оказал ценовой фактор – 5,3 млн.руб. и структура ассортимента -15,3 млн. руб. при положительном влияние объемного фактора +79,6 млн.руб.

Отклонение по выручке от факта прошлого года составило +171 млн. руб., т.е. прирост к факту прошлого года составил +12,0%.

Основные факторы, влияющие на формирование выручки в 2019 по сравнению с 2018:

1. Отрицательное влияние: структуры ассортимента -25,3 млн.руб.;

2. Положительное влияние: объемного фактора +122,2 млн.руб.; ценового фактора +74 млн. руб.

Анализ структуры покупателей

Контрагент	Факт 2018 г.	структура	План 2019 г.	структура	Факт 2019 г.	структура
ЕТП	558	7%	361	4%	665	7%
Сети	6 295	74%	6 672	76%	6 949	76%
Дистрибьюторы	1 241	15%	1 260	14%	1 175	13%
Фирменный опт	196	2%	214	2%	162	2%
Фирменные розничные отделы	58	1%	27	0%	60	1%
Прочие клиенты	112	1%	199	2%	176	2%
ИТОГО	**8 460**		**8 734**		**9 187**	

В структуре покупателей произошли следующие изменения в сравнении с фактом 2018 года: доля сетевых клиентов в общем объеме отгрузок приросла на +1%, при этом удельный вес по дистрибьюторам снизился на 2%. Рост отгрузок на сети обусловлен ростом отгрузок в ТС Светофор +1 697 тн. Снижение уд. веса дистрибьюторов в общем объеме обусловлено снижением продаж в «традиционной рознице».

Структура покупателей в сравнении с планом 2019: уд. вес ЕТП в общем объеме вырос на +3%; при этом по дистрибьюторам уд. вес снизился на -2% и по сетям -1% (за счёт торговых сетей ООО «Лента» и ООО «ТХ Сибирский Гигант»).

Прямые затраты

Бюджет прямых расходов, тыс. руб.:

Наименование показателя	Факт 2018 г.	План 2019 г.	Факт 2019 г.	Отклонение абсолютное		Отклонение в %	
				от плана	от факта	от плана	от факта
Сырье, материалы, тара	800 435	857 032	927 047	70 014	126 612	108,2%	115,8%
На 1 тонну реал.прод.	94,6	98,1	100,9	2,8	6,3	102,8%	106,7%
Топливо, электроэнергия	44 409	46 784	46 011	-773	1 602	98,3%	103,6%
На 1 тонну реал.прод.	5,2	5,4	5,0	-0,3	-0,2	93,5%	95,4%
З/п основного производственного персонала	149 471	154 552	156 034	1 482	6 564	101,0%	104,4%
На 1 тонну реал.прод.	17,7	17,7	17,0	-0,7	-0,7	96,0%	96,1%
Прямые расходы всего:	994 314	1 058 368	1 129 092	70 723	134 778	106,7%	113,6%
На 1 тонну реал.прод.	117,5	121,2	122,9	1,7	5,4	101,4%	104,6%
Расходы на доставку продукции покупателям	39 937	43 875	46 321	2 446	6 384	105,6%	116,0%
На 1 тонну реал.прод.	4,7	5,0	5,0	0,0	0,3	100,4%	106,8%

Показатель «сырье на тонну» растет на 4% к факту 2018г под влиянием: ценового фактора (какао-бобы +7%, ЭКМ +7%); изменением структуры ассортимента в сторону более дорогостоящей продукции. Рост к плану составил 2% в основном за счет изменения структуры ассортимента в сторону более дорогостоящей продукции и незначительным ростом цен на основные виды сырья (какао-бобы +1%, ЭКМ +4%, сахар +1%).

Топливно-энергетические ресурсы

Экономия по результатам энергосбережения достигнута выполнением энергосберегающих мероприятий, ритмичностью работы производства, снижением времени простоя основного технологического оборудования по причине поломок. Увеличение удельной нормы потребления топлива обусловлено организацией дополнительных ночных смен в летний (неотопительный) период с целью выпуска особо востребованной продукции.

Наименование показателя	Единица измерения	Итого 2019 год
Соблюдение показателей по:		
Удельный показатель по потреблению электроэнергии (к 2018г)	кВт*ч/тн	411,55 -0,61%
Удельный показатель по потреблению топлива (природный газ, дизтопливо, мазут) (к 2018г.)	(н куб.м, тн)/тн	196,33 - 13,52%
Удельный показатель по потреблению воды (к 2018г.)	куб.м/тн	10,33 -19,55%
Экономия по результатам энергосберегающих мероприятий (к 2018г.)	тыс. руб.	1 747,94 + 6,71%
Производство продукции (к 2018г.)	Тыс. т.	9 292,67 +8,26%

Фонд Оплаты Труда

Снижение показателя «Норматив общего ФОТ на 1 тн. готовой продукции, тыс. руб./тн» к плану обоснован увеличением объема производства на 109,0 %, недокомплекта численности персонала фабрики.

Показатели	Факт 2018	План 2019	Факт 2019	Отклонения			
				абсолютные		в %	
				от плана	от факта	от плана	от факта
Численность, чел.							
Всего	856	889	852	-37	-4	95,8	99,5
ППП	805	839	800	-39	-5	95,4	99,4
АУП	130	135	132	-3	2	97,8	101,5
Рабочие	675	704	668	-36	-7	94,9	99,0
ФОТ, тыс. руб.							
Всего	284440,6	294987,4	294603,6	-383,8	10163,0	99,9	103,6
ППП	266066,6	276090,5	276551,0	460,5	10484,4	100,2	103,9

АУП	77685	82151,3	82851,5	700,2	5166,5	100,9	106,7
Рабочие	188381,6	193939,2	193699,5	-239,7	5317,9	99,9	102,8
Соц. выплаты, тыс. руб.							
Всего	815,4	750,2	914,6	164,4	99,2	121,9	112,2
ППП	789,2	726,1	895,3	169,2	106,1	123,3	113,4
АУП	465,3	417,6	458,1	40,5	-7,2	109,7	98,5
Рабочие	323,9	308,5	437,2	128,7	113,3	141,7	135,0
Норматив общего ФОТ на 1 тонну готовой продукции, тыс. руб./тн.	33,27	34,69	31,80	-2,89	-1,47	91,7	95,6
Производительность труда, тн/ чел.	10,65	10,52	11,61	1,09	0,96	110,4	109,0
Производительность труда, тыс.руб./ чел.	2225,4	2210,9	2648,9	438,0	423,5	119,8	119,0

Индекс роста производительности труда опережает рост индекса заработной платы по отношению к показателям прошлого года, к плану - за счет роста объема производства.

Экономия ФОТ за 2019г. составляет 219,4 тыс.руб. в основном за счет недокомплекта численности персонала фабрики.

Накладные расходы

Наименование показателя	Факт 2018 г.	План 2019 г.	Факт 2019 г.	Отклонение абсол.		Отклонение в %	
				от плана	от факта	от плана	от факта
Общепроизводственные расходы	131 616	136 570	135 852	-717	4 237	99%	103%
% к выручке	9,3%	8,9%	8,5%	-0,4%	-0,7%		
Коммерческие расходы	121 981	140 754	140 763	9	18 783	100%	115%
% к выручке	8,6%	9,2%	8,8%	-0,3%	0,3%		
Управленческие расходы	50 227	51 853	50 927	-926	700	98%	101%
% к выручке	3,5%	3,4%	3,2%	-0,2%	-0,3%		
Амортизация	14 504	15 855	15 133	-722	628	95%	104%
Всего по предприятию	318 327	345 031	342 675	-2 356	24 348	99%	108%

Общепроизводственные расходы

В сравнении с планом имеют тенденцию к снижению как абсолютного показателя (-717 тыс.руб.), так и относительного показателя в выручке (-0,4%) за счет: снижения расходов на ремонты зданий и сооружений; снижения расходов на услуги вспомогательных цехов (недокомплект численности).

В сравнении с фактом 2018г. – тенденцию к росту абсолютного показателя (+4 237 тыс.руб.), но снижение относительного показателя в выручке (-0,7%). Отрицательное влияние: увеличение ФОТ (увеличение ФРВ, заполнение вакансий); переход с деревянного инвентаря на пластиковый (подготовка к сертификации FSSC 22000).

Коммерческие расходы

В сравнении с фактом прошлого года имеют тенденцию к росту как абсолютного показателя (+18 783 тыс.руб.), так и относительного показателя (+0,3%) за счет переноса ФОТ РДЦ на ШФН; роста расходов на доставку ГП (расширение географии поставок по всей России); заполнение вакансий службы продаж; изменение КУ по сетям.

Абсолютный показатель на уровне плана, но относительный показатель ниже планового (-0,5%) за счет увеличения выручки.

Общехозяйственные расходы

Абсолютный показатель ниже планового (-926 тыс. руб.) в т.ч. за счет снижения расходов по налогу на имущество; не проведения запланированных ремонтных работ и перераспределение ТЭР между подразделениями.

Рост расходов к факту прошлого года 700 тыс. руб. за счет ФОТ (увеличение ФОТ по ОИТ; ввод дополнительной численности; заполнение вакансий).

Анализ прибыли за 2019 г. в сравнении с фактом 2018 г.

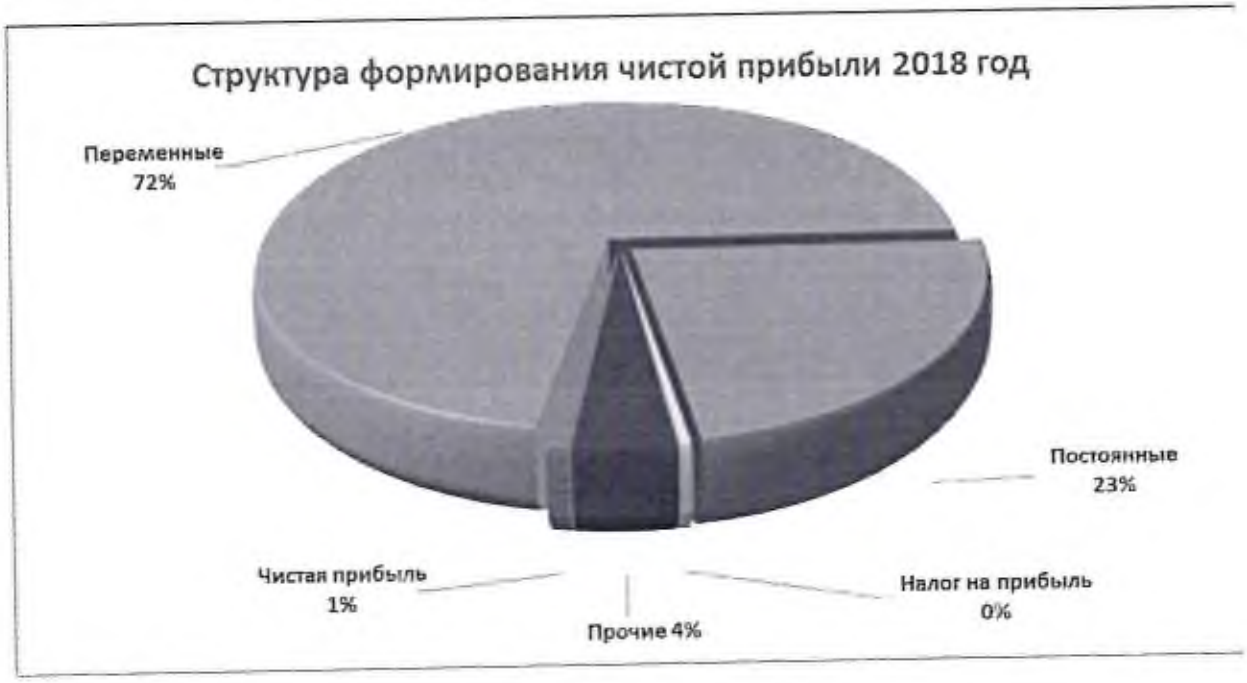

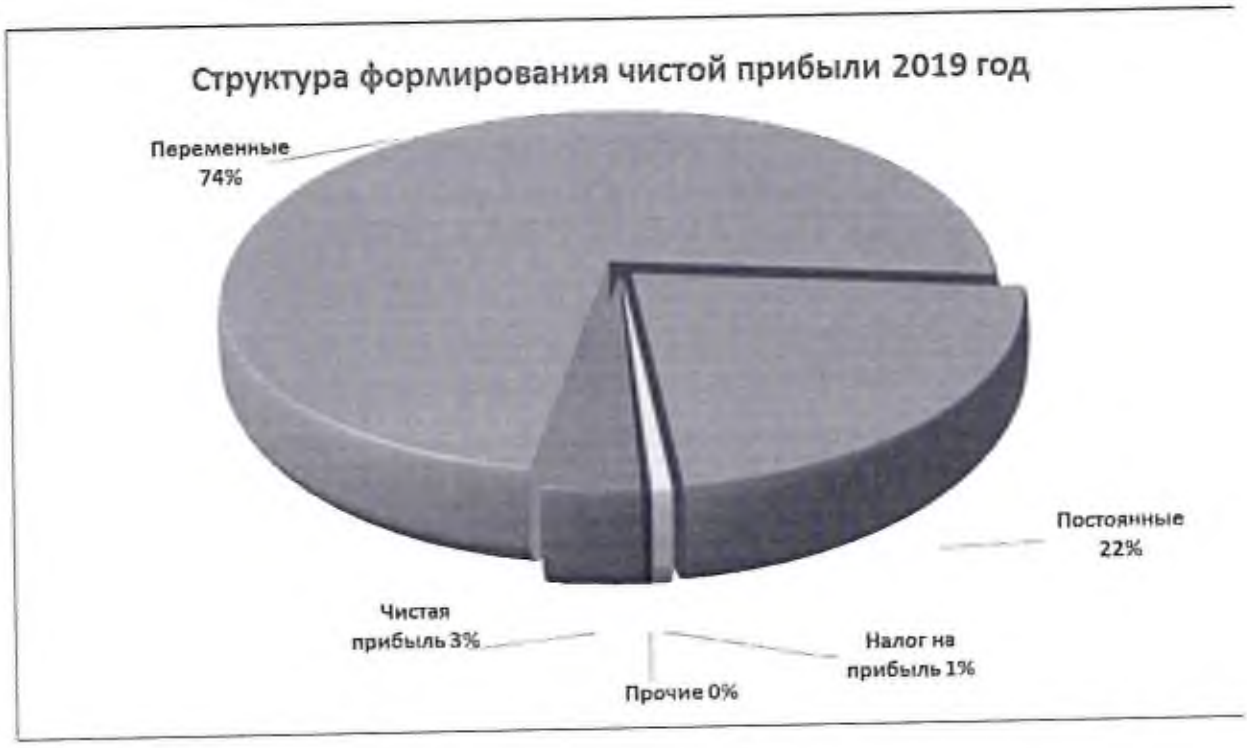

Чистая прибыль увеличилась в 3 раз в сравнении с фактом прошлого года - 63 млн. руб., в основном за счет снижения цены реализации в результате изменения структуры ассортимента в сторону менее доходного и более дешевого.

Охрана труда

В 2019г. выполнены следующие мероприятия:

1. Проведено вводных инструктажей - 349 чел. из них 43 с работниками подрядных организаций.

2. В Новосибирском областном центре охраны труда проведено обучение 196 работников.

3. Участие в городском конкурсе «На лучшее состояние условий и охраны труда» - III место по итогам конкурса.

4. Произошло 4 несчастных случая, из них - 2 степень тяжести «тяжелая», потеря трудоспособности составила 46 чел./дней -по «легким» случаям. По тяжелым, находятся на излечении по настоящее время.

5. Проведён возврат средств, уплаченных в ФСС на страхование работников от несчастных случаев на производстве в 2019г. На финансирование предупредительных мер по сокращению производственного травматизма в сумме – 195 960,0 руб.

6. Разработано и введено в действие 14 инструкций по охране труда в подразделениях фабрики для работников по профессиям, должностям и отдельным видам работ.

7. Разработано, утверждено и введено в действие 2 положения: Положение об управлении системой охраны труда и Положение о ступенчатом контроле за состоянием охраны труда.

8. Проводились еженедельные проверки подразделений фабрики на выполнение требованиям охраны труда.

9. Проведена проверка состояния охраны труда службой РИО Группы «Гута», по результатам проверки составлен акт нарушений требований ОТ, разработан план мероприятий устранения выявленных нарушений, назначены ответственные, установлены сроки. Все мероприятия плана выполнены в полном объеме.

10.Проведена специальная оценка условий труда на 10 рабочих местах, выполнены замеры на 559 рабочих местах, протоколы спец. оценки готовятся ООО «РосЭкоАудит».

11. Приобретено журналов на 33.0 руб.

12.На мероприятия по охране труда израсходовано:

- выдача молока – 60,0 тыс.руб.
- приобретение спецодежды, спец. обуви и средств индивидуальной защиты – 3 005 тыс. руб.
- проведение медицинского осмотра – 1 212,89 тыс. руб.
- обучение работников -390,0 тыс. руб.

Экология

В целях соблюдения требований действующего законодательства в области экологии и природопользования в 2019 году проведены следующие мероприятия:

1. Инструментальные замеры промышленных выбросов воздуха от котельной апрель/декабрь 2019 года
2. Инструментальные замеры промышленных выбросов воздуха от установки «Циклон» в апреле 2019 года
3. Составлена и сдана декларация по плате за негативное воздействие на окружающую среду за 2019 г.
4. Рассчитан экологический сбор за 2019 год
5. Переработана в соответствии с законодательством РФ программа производственного экологического контроля для предприятия

6. Представлена в контролирующие органы следующая статистическая отчетность за 2019 год:

- 2-ТП (воздух);
- 2-ТП (отходы);
- 4-ОС.

7. Проведены ежеквартальные осмотры мест временного хранения отходов производства и потребления в 2019 году.

8. Проведен контроль за передачей отходов производства и потребления специализированным организациям.

9. Проведены замеры на границе СЗЗ.

10. Проведена работа по выполнению норматива утилизации отходов включая упаковку за 2019 год.

11. Проведена работа по внесению границ СЗЗ в ЕГРН.

12. В октябре 2019 г. проводилась проверка состояния экологической безопасности на фабрике службой РИО Группы «Гута», по результатам проверки составлен акт нарушений требований законодательства, в области экологической безопасности, разработан план мероприятий устранения выявленных нарушений, назначены ответственные, установлены сроки. Все мероприятия плана выполнены в полном объеме.

На мероприятия по экологии израсходовано - 659 тысяч рублей.

Пожарная безопасность

В целях обеспечения пожарной безопасности на Предприятии ЗАО Шоколадная фабрика «Новосибирская», в 2019 году была проделана следующая работа:

1. Проведено вводных инструктажей по пожарной безопасности -349, из них 43 с работниками подрядных организаций.

2. Смена подрядчика (на ООО «Бизнес-Безопасность») по техническому обслуживанию систем противопожарной защиты (АПЗ) позволила добиться более качественного обслуживания и как следствие стабильной работы систем АПЗ.

3. Обслуживающей организацией ООО «Бизнес – Безопасность» проведены работы по проверке огнетушителей и противопожарного водоснабжения (пожарные краны пожарный гидрант), организован и откорректирован учет первичных средств пожаротушения, а также внутреннего и наружного противопожарного водоснабжения.

5. Проводилась работа по устранению нарушений по пожарной безопасности на объектах, территории и помещениях фабрики, выявленных специалистами ГПБ УР службы РИО в 2019 году.

6. Организована подготовка и проведены мероприятия по устранению ранее выявленных нарушений, к внеплановой выездной проверке государственным пожарным надзором (март 2019г.). По результатам проверки получен **Акт проверки без замечаний.**

7. Проведены тренировки по эвакуации персонала и материальных ценностей, транспорта в случае возникновения пожара, в соответствии с планом проведения тренировок на 2019 год.

8. Своевременно осуществлялась подготовка и отправка отчётов и запросов УК.

9. В оборудованном учебном классе, для проведения занятий и инструктажей по ПБ проводилось обучение работников фабрики мерам пожарной безопасности на производстве.

10. Проведено испытание пожарных лестниц лицензированной организацией.

11. Проведена замена серверного оборудования АПС на центральном КПП. Частично модернизирована система АПС в котельной.

12. Введен в эксплуатацию новый склад спирта, оборудованный системами ППЗ (АПС, АУПТ, СОУЭ, вентиляции), в соответствии с нормативными документами по пожарной безопасности.

13. Проведена большая работа по заключению Договоров с подрядными организациями для проведения мероприятий, направленных на достижение должного уровня обеспечения пожарной безопасности на предприятии. Заключено 4 договора и 4 доп. соглашения с подрядными организациями.

14. Проведены проектно – изыскательские работы на строительство внутреннего – противопожарного водопровода и оборудования участка упаковки (в подвале) системой автоматического пожаротушения (ТРВ).

15. Заключен договора и выполнены работы по замене кабельных линий АПС и замене модулей порошкового пожаротушения на тарно – картонажном участке.

16. На мероприятия по пожарной безопасности израсходовано более 3,5 млн. рублей.

17. Пожаров и загораний на объектах предприятия, в 2019 году не допущено.

Гражданская оборона и защита от ЧС

1. Проведено вводных инструктажей по гражданской обороне и защите от ЧС с показом учебных видеоматериалов- 349 человек.

2. Проведено 4 тренировки (по оповещению по сигналам гражданской обороны), 1 тактико-специальное учение нештатных аварийно-спасательных формирований фабрики по действиям в случае ЧС (парокотельный цех, газовый участок), 1 командно – штабное учение по действиям персонала при выбросе отравляющих веществ на соседнем предприятии.

3. Разработан план работы КЧС и ОПБ на 2020 год, план основных мероприятий ЗАО Шоколадная фабрика «Новосибирская» в области ГО и предупреждения ликвидации ЧС и ОПБ на 2020 год.

4. Откорректированы инструкции и схемы оповещения дежурно-диспетчерской службе в ЗАО Шоколадная фабрика «Новосибирская».

5. Проведено обслуживание пункта выдачи СИЗ (ГО, ЧС) и имущества нештатных аварийно-спасательных формирований.

6. Разработан график проведения тренировок ЗАО Шоколадная фабрика «Новосибирская» в случае ЧС на 2020 год.

7. Проведено обучение 4 членов ПУФ и 5 сотрудников ДДС ЗАО Шоколадная фабрика «Новосибирская» в Государственном автономном учреждении дополнительного профессионального образования «Учебно-методический центр ГОЧС Новосибирской области».

8. Запланировано приобретение СИЗ (противогазов ГП – 7Б) в 2020 году.

9. Переработан план действий по предупреждению и ликвидации чрезвычайных ситуаций.

10. Заключены договоры обязательного страхования гражданской ответственности владельца опасного объекта за причинение вреда в результате аварии на опасном объекте.

11. Участие в командно – штабном общегородском учении, с переводом с мирного на военное время.

Техническое развитие Общества, выполнение технических мероприятий за 2019г.

Деятельность технической службы в ЗАО Шоколадная фабрика «Новосибирская» осуществляется в соответствии с требованиями СТП СМК 12-09-6.3-6.4 «Системы менеджмента качества. Инфраструктура и производственная среда».

1. Специалистами компрессорного участка были проведены работы:

№	Наименование работ	Место проведения
1	Завершение работ по монтажу системы промышленного кондиционирования участка заверточных автоматов	КШО.
2	Монтаж модуля 2-х камер и демонтаж-монтажа одного комплекта оборудования для выходной охлаждающей шахты линии СГА по производству конфет методом отливки в крахмал.	КШО.
3.	Монтаж системы оборотного водоснабжения (комплектно с холодильным оборудованием и приборами автоматики) для охлаждения шнека помадосбивальной машины ШАЕ-800 линии ЦФ по производству конфет методом отливки в крахмал.	КШО.
4.	Монтаж систем кондиционирования воздуха в цеховых лабораториях, серверной ОИТ.	КШО, МРО.
5	Чистка/мойка систем кондиционирования, испарителей холодильных установок, конденсаторов, поддонов.	КШО,МРО,ШВО
6.	Пуско-наладочные работы	Хол./ компр. оборудование Предприятия

2. Специалистами парокотельного цеха были проведены работы:

Холодное водоснабжение и ХВП:

а). Ремонт арматуры:
Ду=80 - 2 шт. Ду=15 - 6 шт. вентиль Ду=50 - 18 шт.

Горячее водоснабжение:

а) Ремонт арматуры:
Ду=80 - 3 шт. Ду=40 - 4 шт. Ду=25 - 4 шт., вентиль Ду=50 - 9 шт.
б) Ревизия насосов ГВ - 2 шт.

Котельное оборудование:

а) Ревизия конденсатных насосов -2 шт. и насосов системы отопления – 2шт.
б) Ревизия арматуры на конденсатных линиях:
вентиль Ду=50 -3 шт Ду=80 - 4 шт Ду=40 - 3 шт. Ду=25 - 1 шт.
в) Ревизия питательных насосов -3 шт.
г) Ревизия запорной арматуры
питательных насосов: вентиль Ду=50 - 15 шт Ду=25 - 3 шт Ду=15 - 6 шт Ду=80 2 шт.
д) Ревизия арматуры на главной паровой гребенке: вентиль Ду=125 - 3 шт Ду=80 – 3 шт.
Ду=100 - 1шт. Ду=65 - 1 шт. Ду=40 - 1 шт. Ду=25 - 1 шт.
е) Ревизия арматуры на трубопроводах пара на собственные нужды:
- вентиль на мазутное хозяйство Ду=40-1 шт.
- вентиля на мехцех, гараж Ду=25 -5 шт.
ж) Ревизия арматуры на деаэратор: – вентиля Ду=50 - 4 шт.

з) Ревизия дымососов и дутьевых вентиляторов котлов №1, №2, №3

и) Химическая и механическая очистка бойлера предварительного нагрева ГВ от накипи

к) Ревизия и ремонт бойлера основного подогрева ГВ

л) Ревизия и ремонт запорной арматуры котлов №1, №2, №3.

м) Ремонт мазутных подогревателей

н) Ревизия запорной арматуры мазутного хозяйства

о) Снятие, очистка и установка смотрового стекла деаэратора, очистка деаэратора.

п) Текущее обслуживание и ремонт котельного и газового оборудования.

р) Выработка пара и горячей воды в соответствии с технологическими параметрами производства.

с) Проведение режимно- наладочных испытаний на газе парового котла ДКВР- 10/13 ст.№3, газового теплогенератора и автомата по выпечке вафельного листа ОВА-2

т) Проведение экспертизы промышленной безопасности парового котла ДКВР 10/13 ст. №3.

у) Проведение гос. поверки приборов автоматики и безопасности паровых котлов.

3. Работники ремонтно-строительного цеха выполнили следующие работы:

1. Ремонт европоддонов – 1200шт.
2. Ремонт кабинета планово-экономического отдела
3. Ремонт помещения сан. узла 3 этажа здания управления
4. Реконструкция склада спирта 2 этап
5. Изготовление столярных изделий (3300 шт.)
6. Ремонт основного производства:
   - Ремонт потолков отделения отливки, шоколадного отделения, КО, МРО;
   - Ремонт кровли основного производства - (3 этап);
   - Замена окон на пластиковые 44 шт.

Текущий ремонт в КШО:
- проведен ремонт мозаичных полов и потолков в помещения участков, проходов,
- выполнен ремонт гардеробной КШО

Текущий ремонт в МРО:
- проведен ремонт керамической плитки и побелка потолков;
- покраска оборудования, стеллажей и инвентаря;

Текущий ремонт в ШВО:
- проведен ремонт и побелка потолков;
- покраска стеллажей и инвентаря;

Ремонт помещения магазина «Шоколадная лавка»

Текущий ремонт склада готовой продукции:
- Устройство комнаты кладовщиков
- Ремонт стен и полов помещений складов

4. Служба КИПиА выполнила следующие мероприятия:

№ п/п	Наименование мероприятия	Место проведения мероприятия
1.	Монтаж частотного регулирования конденсатного насоса №2	Котельная
2	Монтаж, калибровка, наладка работы весовых устройств дозаторов (400 кг) – 2шт.	МРО, варочное отделение участка мармелада
3	Модернизация заверточного автомата EL-5 №4	ШВО, линия «Новоси-

		бирская»
4	ТО заверточных автоматов EU7-EU7/3	КШО, МРО
5	Проверка датчиков температуры пятивалковых мельниц №,2,3,5	ШО
6	Проверка датчиков температуры ЛТС и глазировочных машин №1,2,3,4	МРО
7	Проверка датчиков температуры ЛТС и глазировочных машин.	КШО, линии СГА, ЦФ, куполообразные.
8	ТО приборов автоматики весовых устройств.	ШВО, участок мелкой расфасовки.
9	Калибровка, наладка работы весовых устройств.	МРО, КШО, ШО
10	Модернизация резки вафельного листа	ШВО, линии МСВ
11	ТО системы автоматики и приборов безопасности паровых котлов №1,2,3.	Котельная
12	Упорядочение прокладки кабельных линий	Цеха основного производства
13	Пусконаладочные работы электрооборудования	Цеха основного производства

5. Службой главного механика выполнены следующие работы:

№ п/п	Наименование выполненных работ	Место проведения работ
1	Шнек подачи сахара - замена подшипников. Ремонт вибросита - замена бронзовых втулок на сайлентблоки. Ревизия дезинтегратора.	КШО участокк размола сахара
2	МИКС №1 замена червяка и гайки переворота чаши.	КШО(ШОК)
3	Чистка калориферов на печи обжарки какао бобов	КШО
5	Ремонт продуктопровода какао-тёртое	КШО
6	Сборник №6 ремонт редуктора мешалки	КШО
7	Ревизия и замена манжет на насосах жировых баков. Восстановление изоляции на трубопроводе перекачки жиров.	КШО
10	Промывка бойлера ремонт насосов	КШО
11	Ревизия глазировочных машин МРО	КШО
12	ШОЛ мойка цепей, ревизия втулок	МРО
14	Замена подшипников на протирочной машине, ревизия насосов, ревизия сбивальных машин в диссуторе МРО	МРО
15	Ремонт Автоматов ЕУ 7	МРО
18	Ревизия зефироотсадочных машин Ремонт крышек на сбивальных машинах	МРО
20	Проверка смазки, уплотнений, наличие люфтов в приводах транспортёров, темперирующих машинах, сборниках, закреплённых за участком.	ШВО
21	Ревизия вафельной печи валиков, смазка, регулировка	ШВО
22	Ревизия зав. Автоматов АЗК 4, ЕЛ 5	ШВО
23	Ревизия фасовочных автоматов Питпак В, РТ УМ 31	ШВО
25	Замена манометров, кранов на вентиля, установка редукционных клапанов на диссуторах.	КШО
26	Отливочная машина СГА - замена втулок и подшипников на валах под отливочной головкой. Ревизия и замена подшипников на валах галереи и шахтах. Замена подшипников, замена сита на грохоте, за-	КШО

	мена щитов изоляции на галерее и входной шахте	
27	Ремонт ТМ-250 №1 СГА Ревизия редукторов и втулок на ТМ-250 №2 СГА и №1 №2 ЦФ	КШО
28	Замена изоляции продуктопроводов перекачки помады линий СГА и ЦФ	КШО

Основные технические мероприятия, выполненные в 2019 году

№ п/п	Наименование проекта	Эффект
1.	Проведение ремонтных работ в остановочный период (июль 2019г.).	Безаварийная работа оборудования
2.	Монтаж систем противопожарной защиты в производственных цехах и вспомогательных службах согласно плана работ	Обеспечение противопожарной безопасности предприятия
3.	Изготовление металлоконструкций, монтаж камеры охлаждения, вентиляции, воздуховодов для переноса охлаждения выходной шахты линии СГА (июль 2019г.) .	Соблюдение температурных режимов при производстве кондитерских изделий. Улучшение охлаждения продукции в летнее время.
4.	Изготовление и монтаж на галерее и входной шахте СГА новых теплоизоляционных щитов (январь)	Соблюдение температурных режимов при производстве кондитерских изделий. Приведение в соответствие санитарного состояния
5	Замена компрессорной установки на Арочном холодильном шкафу линии МСВ	Соблюдение температурных режимов при производстве кондитерских изделий. Улучшение охлаждения продукции
6.	Изготовление металлоконструкций, монтаж камеры охлаждения , вентиляции, воздуховодов для переноса охлаждения выходной шахты линии СГА (июль) .	Соблюдение температурных режимов при производстве кондитерских изделий. Улучшение охлаждения продукции в летнее время.
7.	Проведение технического обслуживания и проведение аудита воздушного компрессора «Атлас Копко»	Выполнение требований эксплуатации оборудования. Сокращение времени аварийного простоя оборудования.
8.	Выполнение мероприятий по подготовке к осенне-зимнему периоду 2019-2020 годов (согласно графика)	Предотвращение аварийной остановки в осенне-зимний период.
9.	Завершение ремонта мягкой кровли над производством	Безаварийная эксплуатация здания
10.	Монтаж пластиковых окон в производстве 43 шт	Подготовка к аудиту FSSC
11.	Выполнена теплоизоляция продуктопроводов и воздуховодов для Аудита X5 и подготовка к Аудиту FSSC	Выпуск безопасной продукции
12.	Модернизация заверточного автомата линии Новосибирская – 1 шт.	Выпуск безопасной продукции

13.	Монтаж системы промышленного кондиционирования воздуха на участке заверточных автоматов конфетно-шоколадного отделения.	Соблюдение температурных режимов при производстве кондитерских изделий. Увеличение выпуска продукции в летнее время.
14.	Модернизация заверточного автомата линии МСВ – 1 шт.	Снижение расходов вспомогательных материалов (этикета), увеличение производительности, сокращение простоя.
15.	Изготовление и монтаж охлаждающей водооборотной системы помадосбивальной машины ШАЕ 800	Снижение потребления холодной воды, приведение к технологическим режимам оборудования для приготовления помады
16.	Подготовка к остановочному ремонту (январь 2020г).	Сокращение времени аварийного простоя оборудования.
17.	Госповерка приборов КИПиА паровых котлов ДЕ 10/14 ст. №1, ст. №2 и ДКВР 10/13 ст.№3 котельной.	Выполнение требований промышленной безопасности.

4. ПЕРСПЕКТИВЫ РАЗВИТИЯ ОБЩЕСТВА

Деятельность Управляющей компании направлена на оптимизацию процессов на фабрике, они включают в себя:

- увеличение продаж,
- увеличение производства,
- максимальная загрузка производственных мощностей,
- повышение производительности труда,
- модернизация производственных процессов, увеличение мощностей,
- исключение конкуренции между Предприятиями, входящими в Холдинг,
- укрепление финансовой устойчивости,
- повышение социальной защищенности.

Деятельность фабрики направлена на укрепление своих позиций на рынке кондитерских изделий за счет качества выпускаемой продукции, разработки и вывода на рынок новой продукции и максимального удовлетворения интересов потребителей.

В 2020 году запланирован рост объема продаж (+3%) по сравнению с отчетным годом.

Основные направления плана технического развития производства, способствующие повышению конкурентоспособности выпускаемой продукции:

1) реконструкция и модернизация имеющегося оборудования;
2) приобретение более производительного нового оборудования;
3) исключение технологических разрывов;
4) увеличение производственной базы.

Стратегические задачи развития фабрики:

1) Обеспечение финансово-экономической стабильности работы фабрики.
2) Последовательный рост объема продаж в среднем ценовом сегменте и увеличении прибыли за счет развития 3-х основных направлений:

- зонтичный бренд. Удержание лояльности на местном рынке и создание позитивного имиджа в регионах;
- портфель марок. Оптимизация и усиление ассортимента за счет запуска успешных новинок и перезапуска устаревших продуктов / дизайнов;

- торговая стратегия. Рост уровня присутствия и заметности SKU в тт на локальном и региональных рынках. Эффективные ТМА и коммуникация.

3) Выпуск качественной, безопасной, конкурентоспособной продукции, удовлетворяющей требованиям потребителей, совершенствование технологий, эффективное использование производственных линий, средств автоматизации и контроля производства, на основе функционирования и непрерывного совершенствования системы менеджмента качества, соответствующей требованиям ГОСТ ISO 9001- 2011 и системы менеджмента безопасности ГОСТ Р ИСО 22000-2007.

4) Оптимизация использования производственных мощностей.

5. ОТЧЕТ О ВЫПЛАТЕ ОБЪЯВЛЕННЫХ (НАЧИСЛЕННЫХ) ДИВИДЕНДОВ ПО АКЦИЯМ ОБЩЕСТВА

Дивиденды в отчетном году не выплачивались.

6. ОПИСАНИЕ ОСНОВНЫХ ФАКТОРОВ РИСКА, СВЯЗАННЫХ С ДЕЯТЕЛЬНОСТЬЮ ОБЩЕСТВА

Отраслевые риски

В настоящее время на фабрике проведен SWOT анализ текущей ситуации:

Сильные стороны	Слабые стороны
- Высокая лояльность на домашнем рынке (ДР); - Хорошее качество продукции; - Высокий уровень дистрибуции на ДР; - Лидер локального рынка в сегменте весовых конфет (высокая доля рынка на ДР); - Лидерство в сегменте художественной коробки (высокая доля рынка на ДР); - Хорошее соотношение «Цена/Качество».	- Низкая лояльность на региональном рынке (РР); - Отсутствие современных линий для разработки новых типов конфет (перспективных новинок); - Внутренняя конкуренция между предприятиями ОК; - Отсутствие выделенных команд по продажам на РР.
Возможности	**Угрозы**
- Создание привлекательных предложений по ассортименту для выхода на региональные рынки; - Создание и развитие линейки высоко маржинальных продуктов; - Развитие программ, направленных на увеличение количества SKU в точке; - Расширение уровня присутствия в торговых точках на локальном рынке; - Запуск новинок с привлечением нового оборудования.	- Развитие и агрессивный выход на рынок Новосибирска локальных конкурентов (КДВ, Сладуница, Славянка, Шоколадная страна); - Снижение лояльности на местном рынке из-за успешных новинок конкурентов; - Снижение доли на полке в федеральных сетях (при развитии ЭТМ и СТМ); - Снижение емкости кондитерского рынка.

На основании приложенного SWOT анализа выработан план действий на ближайшие годы согласно общей стратегии предприятия:

1. По необходимости обеспечить ротацию SKU эконом сегмента (ротация и обновление ассортимента/дизайна), в среднем сегменте проводить аудит актуальных SKU холдинга и конкурентов, в высоком ценовом сегменте проводить развитие ТМ «Сибирский сувенир», увеличить дистрибуцию;
2. Расширять ассортимент за счет новых групп продукции (зефир в индивидуальном флоу-пак, зефир и зефирные палочки с начинками);
3. Запускать дополнительные ТМА как сетевых клиентов, так и для дистрибьюторов;
4. Предоставлять эксклюзивные пакетные предложения для новых клиентов;

5. Проводить модернизацию оборудования, проводить анализ возможного доп. оснащения под производство востребованного ассортимента;
6. Участвовать в выставках, ярмарках для поиска новых клиентов, расширения географии поставок, оценки перспектив использования новых трендов в упаковке, продукции;
7. Участие в конкурсных программах оценки качества продукции («ГЕММА», «100 Лучших товаров России», «Новосибирская марка» и пр.);
8. Продолжать обновление форматов упаковки текущего ассортимента (современный формат упаковки, персонализация ТОР ассортимента);
9. Обеспечить активное сопровождение выпуска новинок в СМИ, промо акциями, дегустациями;
10. Размещение POSM (плакаты, ценники, каталоги, подставки под наборы, лотки под мелкую фасовку конфет) и торгового оборудования на ДР и РР.

Риски, связанные с возможным изменением цен на продукцию и их влияние на деятельность фабрики.

Удорожание сырья и материалов, в том числе за счет колебания курсов валют, повлечет снижение уровня рентабельности, что может потребовать дополнительного увеличения отпускных цен на продукцию, что, в свою очередь, может привести к снижению объемов реализации.

Для компенсации возможного снижения объемов продаж для сетевых клиентов формируются и предлагаются уникальные пакетные предложения как по ассортименту, так и по цене.

В случае повышения тарифов на ТЭР, на автомобильные и железнодорожные перевозки вероятен рост прямых затрат и транспортных расходов, что может привести к снижению доходности, либо к снижению объемов реализации в результате роста отпускных цен на продукцию.

Немаловажную роль несет риск роста ФОТ и налогов по заработной плате, что при отсутствии технического перевооружения и целевого роста объемов производства приведет к невозможности сокращения численности и , как следствие, к снижению доходности бизнеса.

Страновые и региональные риски:

Предприятие зарегистрировано в качестве налогоплательщика и осуществляет свою деятельность на территории России. Стабильная политическая и экономическая ситуация в России определяет низкий уровень страновых и региональных рисков для деятельности фабрики.

Риски, связанные с реализацией продукции эмитента:

Регионы России, являющиеся для фабрики источником определенной доли выручки, одновременно являются и рынками сбыта других производителей кондитерской продукции, усиление активности которых в этих регионах является угрозой для объема реализации продукции ЗАО Шоколадная фабрика «Новосибирская».

Положение ЗАО Шоколадная фабрика «Новосибирская» в большей степени зависит от продаж на домашнем рынке т.к более 80% продаж ЗАО Шоколадная фабрика «Новосибирская» приходится на Новосибирск и Новосибирскую область из которых более половины на сетевую розницу.

Правовые риски

Правовые риски, связанные с деятельностью на внутреннем рынке.

Изменение налогового законодательства – предприятие применяет общий режим налогообложения, имеет на балансе значительный объем имущества, следовательно, увеличение

налоговых ставок по основным видам налогов (налог на прибыль, налог на добавленную стоимость, налог на имущество) или введение новых налогов (сборов) может привести к удорожанию производимых кондитерских изделий. Анализ последних изменений налогового законодательства позволяет сделать вывод о стабильности ставок в ближайшее время по налогу на прибыль и НДС.

Согласно, ст. 5 НК РФ предусмотрен особый порядок вступления в силу нормативных актов, ухудшающих положение налогоплательщика, поэтому в режиме налогообложения, применяемом фабрикой по состоянию на 01.01.2020 года, в течение следующего налогового периода не произойдет каких-либо значительных изменений, способных создать существенные риски для предприятия.

Изменение требований по лицензированию основной деятельности – основным видом деятельности ЗАО Шоколадная фабрика «Новосибирская» является производство и реализация кондитерских изделий. Указанный вид деятельности в соответствии с действующим законодательством РФ не отнесен к лицензируемым. Вероятность принятия нормативных актов, устанавливающих лицензирование основной деятельности фабрики, крайне мала, с учетом тенденции последних лет к сокращению перечня лицензируемых видов деятельности (ФЗ «О лицензировании отдельных видов деятельности» от 04.05.2011 г. № 99-ФЗ).

Правовые риски, связанные с деятельностью эмитента на внешнем рынке.

Изменение валютного регулирования – фабрика является импортером какао-бобов (один из основных видов используемого сырья), в связи с чем необходимо учитывать риски, связанные с изменением правового регулирования валютных операций и валютного контроля и способные негативно повлиять на деятельность предприятия. Вероятность таких рисков крайне мала, так как в 2004 году вступил в силу Федеральный закон от 10.12.2003 N 173 - ФЗ "О валютном регулировании и валютном контроле". В документе дан исчерпывающий перечень валютных операций, подлежащих регулированию, а также предусмотрена существенная либерализация действующих норм.

Изменение правил таможенного контроля и пошлин – предприятие реализует производимую продукцию в основном на внутреннем рынке, следовательно, увеличение вывозных (экспортных) пошлин не отразится негативно на деятельности ЗАО Шоколадная фабрика «Новосибирская». Увеличение ввозных пошлин на импортируемое сырье (в частности, какао-бобы) может привести к удорожанию кондитерских изделий, производимых фабрикой с использованием этих видов сырья. Указанные риски в значительной степени нивелируются принятием в отчетном периоде нормативных актов, предусматривающих антидемпинговые меры, направленные на защиту российских товаропроизводителей. Кроме того, продолжают действовать нормативные акты, направленные на защиту интересов отечественных товаропроизводителей (ограничение импорта отдельных видов кондитерской продукции за счет применения специальных ввозных пошлин). С 01 января 2018 года вступил в силу Таможенный кодекс Евразийского экономического союза (приложение N 1 к Договору о Таможенном кодексе Евразийского экономического союза от 11 апреля 2017 г.) участниками которого на данный момент являются: Российская Федерация, Республика Армения, Республика Беларусь, Республика Казахстан, Кыргызская Республика. Целью принятия кодекса является создание условий для стабильного развития экономик государств-членов в интересах повышения жизненного уровня их населения; стремление к формированию единого рынка товаров, услуг, капитала и трудовых ресурсов в рамках Союза; всесторонняя модернизация, кооперация и повышение конкурентоспособности национальных экономик в условиях глобальной экономики, существенное упрощение и ускорение процедуры таможенного оформления товаров, установление стабильных таможенных правил.

Риски, связанные с деятельностью фабрики

Риски, свойственные исключительно ЗАО Шоколадная фабрика «Новосибирская», в том числе связанные с текущими судебными процессами, отсутствием возможности продлить действие лицензии эмитента на ведение определенного вида деятельности, возможной ответственностью фабрики по долгам третьих лиц отсутствуют.

Общество осуществляет регулярный мониторинг, принимаемых высшими судами решений, а также тенденций правоприменительной практики, формирующейся на уровне окружных судов, активно применяя и используя их не только при защите своих прав и законных интересов в судебном порядке, но и при разрешении правовых вопросов, возникающих в процессе осуществления деятельности Общества, в связи с чем, риски, связанные с защитой интересов Общества при осуществлении ею деятельности, оцениваются как незначительные.

7. СВЕДЕНИЯ О СОВЕРШЕННЫХ ОБЩЕСТВОМ В 2019 ГОДУ СДЕЛКАХ, ПРИЗНАВАЕМЫХ В СООТВЕТСТВИИ С ФЕДЕРАЛЬНЫМ ЗАКОНОМ «ОБ АКЦИОНЕРНЫХ ОБЩЕСТВАХ» КРУПНЫМИ СДЕЛКАМИ

В отчетном году Обществом не совершалось крупных сделок, а также иных сделок, на совершение которых в соответствии с Уставом Общества распространяется порядок одобрения крупных сделок.

8. СВЕДЕНИЯ О СОВЕРШЕННЫХ ОБЩЕСТВОМ В 2019 ГОДУ СДЕЛКАХ, ПРИЗНАВАЕМЫХ В СООТВЕТСТВИИ С ФЕДЕРАЛЬНЫМ ЗАКОНОМ «ОБ АКЦИОНЕРНЫХ ОБЩЕСТВАХ» СДЕЛКАМИ, В СОВЕРШЕНИИ КОТОРЫХ ИМЕЕТСЯ ЗАИНТЕРЕСОВАННОСТЬ

Существенные условия сделки	Заинтересованные лица	Сведения о согласии на совершение или последующем одобрении сделки
Поставка продукции (кондитерских изделий) ЗАО «Пензенская кондитерская фабрика» (Поставщик) по договору № 246/19 от 05.10.2019г. Обществу (Покупатель). Поставщик обязуется поставлять кондитерские изделия, а Покупатель принять и оплатить их. Общая сумма договора не может превышать 30 000 000,00 руб. включая НДС.	**Члены Совета директоров**: Носенко Сергей Михайлович, Бутко Кирилл Викторович, Петров Алексей Юрьевич, Петров Александр Юрьевич; Харин Алексей Анатольевич. **Единоличный исполнительный орган:** Общество с ограниченной ответственностью «Объединенные кондитеры». **Контролирующее лицо общества:** Акционерное общество «Холдинговая Компания «Объединенные кондитеры»	решение не принималось
Поставка продукции (кондитерских изделий) ЗАО «Сормовская кондитерская фабрика» (Поставщик) по договору № 246/19 от 22.11.2019г. Обществу (Покупатель). Поставщик обязуется поставлять кондитерские изде-	**Члены Совета директоров**: Носенко Сергей Михайлович, Бутко Кирилл Викторович, Петров Алексей Юрьевич Петров Александр Юрьевич; Харин Алексей Анатольевич.	решение не принималось

лия, а Покупатель принять и оплатить их. Общая сумма договора не может превышать 30 000 000,00 руб. включая НДС.	**Единоличный исполнительный орган:** Общество с ограниченной ответственностью «Объединенные кондитеры». **Контролирующее лицо общества:** Акционерное общество «Холдинговая Компания «Объединенные кондитеры»	
Поставка продукции (кондитерских изделий) ОАО «ТКФ «Ясная Поляна» (Поставщик) по договору № 210 от 18.07.2019г. Обществу (Покупатель). Поставщик обязуется поставлять кондитерские изделия, а Покупатель принять и оплатить их. Общая сумма договора не может превышать 31 472 000,00 руб. включая НДС.	**Члены Совета директоров**: Носенко Сергей Михайлович, Петров Алексей Юрьевич, Петров Александр Юрьевич; Харин Алексей Анатольевич. **Единоличный исполнительный орган:** Общество с ограниченной ответственностью «Объединенные кондитеры». **Контролирующее лицо общества:** Акционерное общество «Холдинговая Компания «Объединенные кондитеры»	решение не принималось
Поставка продукции (какао масло, какао тертое, какао порошок) Обществом (Поставщик) по договору № 345 от 12.11.2019г. ОАО «Южуралкондитер» (Покупатель). Подрядчик обязуется изготовить и передать кондитерские изделия, а Заказчик принять и оплатить их. Общая сумма договора 30 000 000,00 руб. включая НДС.	**Члены Совета директоров**: Носенко Сергей Михайлович, Бутко Кирилл Викторович, Петров Алексей Юрьевич, Петров Александр Юрьевич; Харин Алексей Анатольевич. **Единоличный исполнительный орган:** Общество с ограниченной ответственностью «Объединенные кондитеры». **Контролирующее лицо общества:** Акционерное общество «Холдинговая Компания «Объединенные кондитеры»	решение не принималось
Добровольное страхование имущества Общества (Страхователь) АО «ГУТА-Страхование» (Страховщик) по договору № ГС34-ИМЮЛ/004633-19 от 20.12.2019 г. Страховщик при наступлении страхового случая обязуется выплатить Страхователю страховую сумму. Договор заключен на 457546,06 руб. на период с 26.12.2019 г. по 25.12.2020г.	**Члены Совета директоров**: Харин Алексей Анатольевич, Петров Алексей Юрьевич.	решение не принималось
Добровольное страхование имущества Общества (Страхователь) АО «ГУТА-Страхование» (Страховщик) по договору № ГС34-ИМЮЛ/004591-19 от 15.07.2019 г. Страховщик при наступлении страхового случая обязуется выплатить Страхователю страховую	**Члены Совета директоров**: Харин Алексей Анатольевич, Петров Алексей Юрьевич.	решение не принималось

сумму. Договор заключен на 199185,00 руб. на период с 17.07.2019 г. по 16.07.2020г.		

9. СОСТАВ СОВЕТА ДИРЕКТОРОВ ОБЩЕСТВА, ВКЛЮЧАЯ ИНФОРМАЦИЮ ОБ ИЗМЕНЕНИЯХ В СОСТАВЕ СОВЕТА ДИРЕКТОРОВ ОБЩЕСТВА, ИМЕВШИХ МЕСТО В ОТЧЕТНОМ ГОДУ, И СВЕДЕНИЯ О ЧЛЕНАХ СОВЕТА ДИРЕКТОРОВ ОБЩЕСТВА, В ТОМ ЧИСЛЕ ИХ КРАТКИЕ БИОГРАФИЧЕСКИЕ ДАННЫЕ И ВЛАДЕНИЕ АКЦИЯМИ ОБЩЕСТВА В ТЕЧЕНИЕ ОТЧЕТНОГО ГОДА

1. Носенко Сергей Михайлович, 1952 г.р., образование высшее, доктор технических наук, акций Общества не имеет.

Занимаемая должность: Президент Ассоциации предприятий кондитерской промышленности «Асконд», Председатель Совета директоров ЗАО Шоколадная фабрика «Новосибирская», избран 25.04.2019 г.

2. Харин Алексей Анатольевич, 1961 г.р., образование высшее, акций Общества не имеет.

Занимаемая должность: Президент ООО «Холдинговая компания «ГУТА», избран в состав Совета Директоров 25.04.2019 г.

3. Петров Александр Юрьевич, 1964 г.р., образование высшее, акций Общества не имеет.

Занимаемая должность: Старший вице-Президент – директор департамента ООО «Холдинговая компания «ГУТА», избран в состав Совета Директоров 25.04.2019 г.

4. Петров Алексей Юрьевич, 1971 г.р., образование высшее, акций Общества не имеет.

Занимаемая должность: Вице-Президент – директор департамента ООО «Холдинговая компания «ГУТА», избран в состав Совета Директоров 25.04.2019 г.

5. Бутко Кирилл Викторович, 1973 г.р., образование высшее, акций Общества не имеет. Избран в состав Совета Директоров 25.04.2019 г.

Занимаемая должность: Управляющий директор ООО «Объединенные кондитеры».

До избрания Совета директоров на Годовом общем собрании акционеров 25.04.2019 г., в состав Совета директоров Общества также в течение 2019 г. входили:

1. Носенко Сергей Михайлович, 1952 г.р., образование высшее, доктор технических наук, акций Общества не имеет.

Занимаемая должность: Президент Ассоциации предприятий кондитерской промышленности «Асконд», Председатель Совета директоров ЗАО Шоколадная фабрика «Новосибирская», избран 27.04.2018 г.

2. Харин Алексей Анатольевич, 1961 г.р., образование высшее, акций Общества не имеет.

Занимаемая должность: Президент ООО «Холдинговая компания «ГУТА», избран в состав Совета Директоров 27.04.2018 г.

3. Петров Александр Юрьевич, 1964 г.р., образование высшее, акций Общества не имеет.

Занимаемая должность: Старший вице-Президент – директор департамента ООО «Холдинговая компания «ГУТА», избран в состав Совета Директоров 27.04.2018 г.

4. Петров Алексей Юрьевич, 1971 г.р., образование высшее, акций Общества не имеет.

Занимаемая должность: Вице-Президент – директор департамента ООО «Холдинговая компания «ГУТА», избран в состав Совета Директоров 27.04.2018 г.

5. Бутко Кирилл Викторович, 1973 г.р., образование высшее, акций Общества не имеет. Избран в состав Совета Директоров 27.04.2018 г.

Занимаемая должность: первый заместитель исполнительного директора – председатель правления ООО «Холдинговая компания «ГУТА», Управляющий директор ООО «Объединенные кондитеры».

10. СВЕДЕНИЯ О ЛИЦЕ, ЗАНИМАЮЩЕМ ДОЛЖНОСТЬ ЕДИНОЛИЧНОГО ИСПОЛНИТЕЛЬНОГО ОРГАНА (УПРАВЛЯЮЩЕМ, УПРАВЛЯЮЩЕЙ ОРГАНИЗАЦИИ) ОБЩЕСТВА И ЧЛЕНАХ КОЛЛЕГИАЛЬНОГО ИСПОЛНИТЕЛЬНОГО ОРГАНА ОБЩЕСТВА, В ТОМ ЧИСЛЕ ИХ КРАТКИЕ БИОГРАФИЧЕСКИЕ ДАННЫЕ И ВЛАДЕНИЕ АКЦИЯМИ ОБЩЕСТВА В ТЕЧЕНИЕ ОТЧЕТНОГО ГОДА.

Полномочия единоличного исполнительного органа Общества переданы управляющей организации – Обществу с ограниченной ответственностью «Объединенные кондитеры».

Основание передачи полномочий:

Решение годового общего собрания акционеров Общества по итогам 2002 года (Протокол от "27" мая 2003 года);

Договор о передаче полномочий единоличного исполнительного органа № 041-юд от "01" октября 2003 года.

Место нахождения управляющей организации: 115184, г. Москва, 2-ой Новокузнецкий пер., д.13/15, стр. 1.

Сведения о владении управляющей организацией акциями Общества (% от уставного капитала Общества): 0 %.

Генеральный директор Управляющей организации Андрюшкин Дмитрий Александрович 1977 года рождения, образование высшее, доли участия в уставном капитале Общества и доли принадлежащих обыкновенных акций Общества отсутствуют.

Коллегиальный исполнительный орган Общества: Уставом ЗАО Шоколадная фабрика "Новосибирская» не предусмотрен.

В течение 2019 г. исполнительными органами Общества сделки по приобретению или отчуждению акций Общества не совершались.

11. КРИТЕРИИ ОПРЕДЕЛЕНИЯ И РАЗМЕР ВОЗНАГРАЖДЕНИЯ (компенсация расходов) ЛИЦА, ЗАНИМАЮЩЕГО ДОЛЖНОСТЬ ЕДИНОЛИЧНОГО ИСПОЛНИТЕЛЬНОГО ОБЩЕСТВА И ЧЛЕНОВ СОВЕТА ДИРЕКТОРОВ ОБЩЕСТВА

Членам Совета директоров общества за исполнение обязанностей в отчетном периоде компенсаций и вознаграждений не выплачивалось.

Вознаграждения членам коллегиального исполнительного органа не выплачивалось, так как коллегиальный исполнительный органа в Обществе отсутствует.

Вознаграждение Управляющей организации в отчетном году выплачивалось в соответствии с Договором о передаче полномочий единоличного исполнительного органа № 041-юд от 01.10.2003 г.

Сумма вознаграждения Управляющей организации ООО «Объединенные кондитеры» в 2019 году составила 27 276 тыс. руб. (сумма указана с НДС).

12. СВЕДЕНИЯ О СОБЛЮДЕНИИ ОБЩЕСТВОМ КОДЕКСА КОРПОРАТИВНОГО УПРАВЛЕНИЯ

Обществом официально не утвержден кодекс корпоративного управления или иной аналогичный документ, однако Общество обеспечивает акционерам все возможности по участию в

управлении Обществом и получению информации о деятельности Общества в соответствии с Федеральным Законом «Об акционерных обществах», Федеральным Законом «О рынке ценных бумаг» и нормативными актами Банка России.

Основным принципом построения Обществом взаимоотношений с акционерами и инвесторами является разумный баланс интересов Общества как хозяйствующего субъекта и как акционерного общества, заинтересованного в защите прав и законных интересов своих акционеров.

№	Положение Кодекса корпоративного управления	Соблюдается или не соблюдается	Примечание
	Общее собрание акционеров		
1	Наличие у акционеров возможности знакомиться со списком лиц, имеющих право на участие в общем собрании акционеров, начиная со дня сообщения о проведении общего собрания акционеров и до закрытия очного общего собрания акционеров, а в случае заочного общего собрания акционеров – до даты окончания приема бюллетеней для голосования	соблюдается	Устав п. 10.4. раздела 10
2	Наличие у акционера возможности внести вопрос в повестку дня общего собрания акционеров или потребовать созыва общего собрания акционеров без предоставления выписки из реестра акционеров, если учет его прав на акции осуществляется в системе ведения реестра акционеров, а в случае, если его права на акции учитываются на счете депо, - достаточность выписки со счета депо для осуществления вышеуказанных прав	соблюдается	п. 5.6. раздела 5 Устава
3	Наличие во внутренних документах акционерного общества процедуры регистрации участников общего собрания акционеров	соблюдается	Устав п. 10.9., 10.13. раздела 10
	Совет директоров		
4	Наличие в уставе акционерного общества полномочия совета директоров по ежегодному утверждению финансово-хозяйственного плана акционерного общества	соблюдается	Устав п.п. 24 п. 11.1 раздела 11
5	Наличие в уставе акционерного общества права совета директоров принять решение о приостановлении полномочий генерального директора, назначаемого общим собранием акционеров	соблюдается	Устав п.п. 8 п. 11.1 раздела 11
6	Наличие в уставе акционерного общества права совета директоров устанавливать требования к квалификации и размеру вознаграждения генерального директора, членов правления, руководителей основных структурных подразделений акционерного общества	соблюдается	Устав п.п. 24, 28,29 п. 11.1 раздела 11
7	Наличие в уставе акционерного общества права совета директоров утверждать условия договоров с генеральным директором и членами правления	соблюдается	Устав п.п. 22 п. 11.1 раздела 11

8	Наличие в составе совета директоров акционерного общества не менее 3 независимых директоров	соблюдается	Внутренними документами Общества не закреплено
9	Отсутствие в составе совета директоров акционерного общества лиц, которые признавались виновными в совершении преступлений в сфере экономической деятельности или преступлений против государственной власти, интересов государственной службы и службы в органах местного самоуправления или к которым применялись административные наказания за правонарушения в области предпринимательской деятельности или в области финансов, налогов и сборов, рынка ценных бумаг	соблюдается	Внутренними документами Общества не закреплено
10	Отсутствие в составе совета директоров акционерного общества лиц, являющихся участником, генеральным директором (управляющим), членом органа управления или работником юридического лица, конкурирующего с акционерным обществом	соблюдается	Внутренними документами Общества не закреплено
11	Наличие в уставе акционерного общества требования об избрании совета директоров кумулятивным голосованием	соблюдается	Устав п. 11.3 раздела 11
12	Наличие во внутренних документах акционерного общества обязанности членов совета директоров воздерживаться от действий, которые приведут или потенциально способны привести к возникновению конфликта между их интересами и интересами акционерного общества, а в случае возникновения такого конфликта – обязанности раскрывать совету директоров информацию об этом конфликте	соблюдается	Устав п. 13.1 раздела 13
13	Наличие во внутренних документах акционерного общества порядка проведении заседаний совета директоров	соблюдается	Устав раздел 11
14	Наличие во внутренних документах акционерного общества положения о необходимости одобрения советом директоров сделок акционерного общества на сумму 10 и более процентов стоимости активов общества, за исключением сделок, совершаемых в процессе обычной хозяйственной деятельности	соблюдается	Устав п.п. 12.3, 12.4 раздела 12
Исполнительные органы			
15	Представление исполнительными органами акционерного общества ежемесячных отчетов о своей работе совету директоров	соблюдается	Внутренними документами Общества не закреплено
16	Установление в договорах, заключаемых акционерным обществом с генеральным директором (управляющей организацией, управляющим) и членами правления, ответственности за нарушение положений об использовании конфиденциальной и служебной информации	соблюдается	Внутренними документами Общества не закреплено

Секретарь общества			
17	Наличие в акционерном обществе специального должностного лица (секретаря общества), задачей которого является обеспечение соблюдения органами и должностными лицами акционерного общества процедурных требований, гарантирующих реализацию прав и законных интересов акционеров общества	соблюдается	Внутренними документами Общества не закреплено
Существенные корпоративные действия			
18	Наличие в уставе или внутренних документах акционерного общества требования об одобрении крупной сделки до ее совершения	соблюдается	Устав раздел 16
19	Обязательное привлечение независимого оценщика для оценки рыночной стоимости имущества, являющегося предметом крупной сделки	соблюдается	Устав раздел 16
20	Наличие в уставе или внутренних документах акционерного общества требования об обязательном привлечении независимого оценщика для определения соотношения конвертации акций при реорганизации	соблюдается	Устав раздел 6
Раскрытие информации			
21	Наличие во внутренних документах акционерного общества перечня информации, документов и материалов, которые должны предоставляться акционерам для решения вопросов, выносимых на общее собрание акционеров	соблюдается	Устав п. 10.6 раздела 10
22	Наличие у акционерного общества веб-сайта в сети Интернет и регулярное раскрытие информации об акционерном обществе на этом веб-сайте	соблюдается	Внутренними документами Общества не закреплено
Контроль за финансово-хозяйственной деятельностью			
23	Наличие утвержденных советом директоров процедур внутреннего контроля за финансово-хозяйственной деятельностью акционерного общества	соблюдается	Внутренними документами Общества не закреплено
24	Наличие специального подразделения акционерного общества, обеспечивающего соблюдение процедур внутреннего контроля (контрольно-ревизионной службы)	соблюдается	Устав раздел 14
25	Отсутствие в составе контрольно-ревизионной службы лиц, которые признавались виновными в совершении преступлений в сфере экономической деятельности или преступлений против государственной власти, интересов государственной службы и службы в органах местного самоуправления или к которым применялись административные наказания за правонарушения в области предпринимательской деятельности или в области финансов, налогов и сборов, рынка ценных бумаг	соблюдается	Внутренними документами Общества не закреплено

26	Отсутствие в составе контрольно-ревизионной службы лиц, входящих в состав исполнительных органов акционерного общества, а также лиц, являющихся участниками, генеральным директором (управляющим), членами органов управления или работниками юридического лица, конкурирующего с акционерным обществом	соблюдается	Внутренними документами Общества не закреплено

13. ИНАЯ ИНФОРМАЦИЯ

Иная информация, подлежащая включению в годовой отчет о деятельности Общества, Уставом или иным внутренним документом Общества не предусмотрена.

Заместитель генерального директора –
Исполнительный директор
ООО «Объединенные кондитеры» **Русаков С. В.**

Главный бухгалтер **Павлова Л. П.**

Прошито, пронумеровано, скреплено
печатью 31 (Тридцать один) лист
Заместитель генерального директора
Исполнительный директор
С. В. Русаков

КНД 1166002

место штампа
налогового органа

,
5405108940/540501001
(реквизиты
налогоплательщика(представителя):
- полное наименование организации,
ИНН/КПП;
- Ф.И.О. индивидуального
предпринимателя (физического лица),
ИНН (при наличии))

Квитанция о приеме налоговой декларации (расчета) в электронном виде

Налоговый орган **5405, ИФНС России по Октябрьскому району г. Новосибирска** настоящим документом подтверждает, что
(наименование и код налогового органа)

Закрытое акционерное общество "Шоколадная фабрика" Новосибирская", 5405108940/540501001
(полное наименование организации, ИНН/КПП; ФИО индивидуального предпринимателя (физического лица), ИНН (при наличии))

представил(а) **27.03.2020** в **05.51.36** налоговую декларацию (расчет)
Бухгалтерская (финансовая) отчетность, 0710099, 0, 34, 2019
(наименование и КНД налоговой декларации, вид документа, отчетный период, отчетный год)

в файлах **NO_BUHOTCH_5405_5405_5405108940540501001_20200327_e3d388bc-2056-4fe4-b1e7-7eb2530f0324**
(наименование файлов)

в налоговый орган **5405, ИФНС России по Октябрьскому району г. Новосибирска**,
(наименование и код налогового органа)

которая поступила **27.03.2020** и принята налоговым органом **27.03.2020**,

регистрационный номер **0000000000960935308**

5405, ИФНС России по Октябрьскому району г. Новосибирска
(наименование, код налогового органа)

Подготовлено с использованием системы ГАРАНТ

Утв. приказом Минфина РФ
от 2 июля 2010 г. № 66н
(в ред. от 19 апреля 2019 г.)

Бухгалтерский баланс
на 31 декабря 20 19 г.

		Коды		
Форма по ОКУД		0710001		
Дата (число, месяц, год)		31	12	2019
Организация **ЗАО Шоколадная фабрика "Новосибирская"**	по ОКПО	00340902		
Идентификационный номер налогоплательщи	ИНН	005405108940		
Вид экономической деятельности Пр-во какао,шоколада и сах.кондитерских изделий	по ОКВЭД 2	10.82		
Организационно-правовая форма/форма собственнс частная	о ОКОПФ/ОКФС	67	16	
Единица измерения: тыс. руб.	по ОКЕИ	384		

Местонахождение (адрес): 630009,г.Новосибирск,ул.Никитина 14

Бухгалтерская отчетность подлежит обязательному аудиту [V] ДА [ ] НЕТ

Наименование аудиторской организации/ фамилия, имя, отчество (при наличии) индивидуального аудитора ЗАО "АУДИТ-КОНСТАНТА"

Идентификационный номер налогоплательщика аудиторской организации/индивидуального аудитора	ИНН	7710043675
Основной государственный регистрационный номер аудиторской организации/индивидуального аудитора	ОГРН/ ОГРНИП	1027739295210

Поясне-ния[1]	Наименование показателя[2]	Код	31 декабря 20 19 г.[3]	На 31 декабря 20 18 г.[4]	На 31 декабря 20 17 г.[5]
	АКТИВ				
	I. ВНЕОБОРОТНЫЕ АКТИВЫ				
1	Нематериальные активы	1110	1 206	1 511	1 419
	Результаты исследований и разработок	1120	0	0	0
	Нематериальные поисковые активы	1130	0	0	0
	Материальные поисковые активы	1140	0	0	0
2	Основные средства	1150	106 027	114 573	107 494
	Доходные вложения в материальные ценности	1160	0	0	0
3	Финансовые вложения	1170	405 699	456 136	476 017
	Отложенные налоговые активы	1180	873	239	215
	Прочие внеоборотные активы	1190	1 303	888	1 021
	Итого по разделу I	1100	515 108	573 347	586 166
	II. ОБОРОТНЫЕ АКТИВЫ				
4	Запасы	1210	212 654	217 989	172 920
	Налог на добавленную стоимость по приобретенным ценностям	1220	955	5 802	3 116
5	Дебиторская задолженность	1230	406 822	348 660	327 321
3	Финансовые вложения (за исключением денежных эквивалентов)	1240	0	25 000	0
	Денежные средства и денежные эквиваленты	1250	46 579	21 181	21 512
	Прочие оборотные активы	1260	878	415	334
	Итого по разделу II	1200	667 888	619 047	525 203
	БАЛАНС	1600	1 182 996	1 192 394	1 111 369

Подготовлено с использованием системы ГАРАНТ

Форма 0710001 с. 2

Поясне-ния[1]	Наименование показателя[2]	Код	На 31 декабря 20 19 г.[3]	На 31 декабря 20 18 г.[4]	На 31 декабря 20 17 г.[5]
	ПАССИВ				
	III. КАПИТАЛ И РЕЗЕРВЫ[6]				
	Уставный капитал (складочный капита уставный фонд, вклады товарищей)	1310	5 000	5 000	5 000
	Собственные акции, выкупленные у акционеров	1320	(0)	(0)	(0)
	Переоценка внеоборотных активов	1340	3 177	3 182	3 182
	Добавочный капитал (без переоценки)	1350	0	0	0
	Резервный капитал	1360	250	250	250
	Нераспределенная прибыль (непокрытый убыток)	1370	800 183	736 571	722 210
	Итого по разделу III	1300	808 610	745 003	730 642
	IV. ДОЛГОСРОЧНЫЕ ОБЯЗАТЕЛЬСТВА				
	Заемные средства	1410	0	75 282	70 311
	Отложенные налоговые обязательства	1420	4 365	3 808	1 584
	Оценочные обязательства	1430	0	0	0
	Прочие обязательства	1450	0	0	0
	Итого по разделу IV	1400	4 365	79 090	71 895
	V. КРАТКОСРОЧНЫЕ ОБЯЗАТЕЛЬСТВА				
	Заемные средства	1510	70 069	0	0
5	Кредиторская задолженность	1520	283 794	351 754	295 859
	Доходы будущих периодов	1530	0	0	0
7	Оценочные обязательства	1540	16 158	16 547	12 973
	Прочие обязательства	1550	0	0	0
	Итого по разделу V	1500	370 021	368 301	308 832
	БАЛАНС	1700	1 182 996	1 192 394	1 111 369

Руководитель _____ Русаков С.В.
(подпись) (расшифровка подписи)

« 26 » марта 20 20 г.

Примечания

1. Указывается номер соответствующего пояснения.
2. В соответствии с Положением по бухгалтерскому учету «Бухгалтерская отчетность организации» ПБУ 4/99, утвержденным приказом Министерства финансов Российской Федерации от 6 июля 1999 г. № 43н (по заключению Министерства юстиции Российской Федерации № 6417-ПК от 6 августа 1999 г. указанный приказ в государственной регистрации не нуждается), показатели об отдельных активах, обязательствах могут приводиться общей суммой с раскрытием в пояснениях к бухгалтерскому балансу, если каждый из этих показателей в отдельности несущественен для оценки заинтересованными пользователями финансового положения организации или финансовых результатов ее деятельности.
3. Указывается отчетная дата отчетного периода.
4. Указывается предыдущий год.
5. Указывается год, предшествующий предыдущему.
6. Некоммерческая организация именует указанный раздел «Целевое финансирование». Вместо показателей «Уставный капитал» (складочный капитал, уставный фонд, вклады товарищей)», «Собственные акции, выкупленные у акционеров», «Добавочный капитал», «Резервный капитал» и «Нераспределенная прибыль (непокрытый убыток)» некоммерческая организация включает показатели «Паевой фонд», «Целевой капитал», «Целевые средства», «Фонд недвижимого и особо ценного движимого имущества», «Резервный и иные целевые фонды» (в зависимости от формы некоммерческой организации и источников формирования имущества).
7. Здесь и в других формах отчетов вычитаемый или отрицательный показатель показывается в круглых скобках.

Подготовлено с использованием системы ГАРАНТ

Утв. приказом Минфина РФ
от 2 июля 2010 г. № 66н
(в ред. от 19 апреля 2019 г.)

Отчет о финансовых результатах
за год 20 19 г.

		Коды		
	Форма по ОКУД	0710002		
	Дата (число, месяц, год)	31	12	2019
Организация **ЗАО Шоколадная фабрика "Новосибирская"**	по ОКПО	00340902		
Идентификационный номер налогоплательщика	ИНН	005405108940		
Вид экономической деятельности Пр-во какао,шоколада и сах.кондитерских изделий	по ОКВЭД 2	10.82		
Организационно-правовая форма/форма собст-ти частная	по ОКОПФ/ОКФС	67	16	
Единица измерения: тыс. руб.	по ОКЕИ	384		

Поясне-ния[1]	Наименование показателя[2]	Код	За год 20 19 г.[3]	За год 20 18 г.[4]
	Выручка всего[5]	2110	1 850 057	1 640 128
	в том числе:			
	выручка от продажи покупной продукции		247 896	211 448
	выручка от реализации собственной продукции на внутреннем рынке		1 599 338	1 425 897
	Себестоимость продаж	2120	(1514297)	(1320527)
	в том числе:			
	себестоимость продаж покупной продукции		(232242)	(176760)
	себестоимость продаж собственной продукции		(1279312)	(1140113)
	Валовая прибыль (убыток)	2100	335 760	319 601
	Коммерческие расходы	2210	(179348)	(162028)
	Управленческие расходы	2220	(75331)	(73747)
	Прибыль (убыток) от продаж	2200	81 081	83 826
	Доходы от участия в других организациях	2310	179	187
	Проценты к получению	2320	6 016	8 810
	Проценты к уплате	2330	(6300)	(6300)
	Прочие доходы	2340	40 225	33 715
	Прочие расходы	2350	(44879)	(98473)
	Прибыль (убыток) до налогообложения	2300	76 322	21 765
	Текущий налог на прибыль	2410	(8404)	(1760)
	в т. ч. постоянные налоговые обязательства (активы)	2421	4 360	4 968
	Изменение отложенных налоговых обязательств	2430	(14537)	(9625)
	Изменение отложенных налоговых активов	2450	3 317	2 063
	Прочее	2460	6 909	1 918
	Чистая прибыль (убыток)	2400	63 607	14 361

Подготовлено с использованием системы ГАРАНТ

Поясне-ния[1]	Наименование показателя[2]	Код	За год 20 19 г.[3]	За год 20 18 г.[4]
	Результат от переоценки внеоборотных активов, не включаемый в чистую прибыль (убыток) периода	2510	0	0
	Результат от прочих операций, не включаемый в чистую прибыль (убыток) периода	2520	0	0
	Совокупный финансовый результат периода[6]	2500	63 607	14 361
	СПРАВОЧНО Базовая прибыль (убыток) на акцию	2900	0	0
	Разводненная прибыль (убыток) на акцию	2910	0	0

Руководитель _____ Русаков С.В.
(подпись) (расшифровка подписи)

« 26 » марта 20 20 г.

Примечания

1. Указывается номер соответствующего пояснения.
2. В соответствии с Положением по бухгалтерскому учету «Бухгалтерская отчетность организации» ПБУ 4/99, утвержденным приказом Министерства финансов Российской Федерации от 6 июля 1999 г. № 43н (по заключению Министерства юстиции Российской Федерации № 6417-ПК от 6 августа 1999 г. указанный приказ в государственной регистрации не нуждается), показатели об отдельных доходах и расходах могут приводиться в отчете о финансовых результатах общей суммой с раскрытием в пояснениях к отчету о финансовых результатах, если каждый из этих показателей в отдельности несущественен для оценки заинтересованными пользователями финансового положения организации или финансовых результатов ее деятельности.
3. Указывается отчетный период.
4. Указывается период предыдущего года, аналогичный отчетному периоду.
5. Выручка отражается за минусом налога на добавленную стоимость, акцизов.
6. Совокупный финансовый результат периода определяется как сумма строк «Чистая прибыль (убыток)», «Результат от переоценки внеоборотных активов, не включаемый в чистую прибыль (убыток) периода» и «Результат от прочих операций, не включаемый в чистую прибыль (убыток) отчетного периода».

Подготовлено с использованием системы ГАРАНТ

Утв. приказом Минфина РФ
от 2 июля 2010 г. № 66н
(в ред. от 5 октября 2011 г.)

Отчет об изменениях капитала
за 20 19 г.

		Коды		
	Форма по ОКУД	0710003		
	Дата (число, месяц, год)	31	12	2019
Организация **Закрытое Акционерное Общество Шоколадная фабрика "НОВОСИБИРСКАЯ"**	по ОКПО	00340902		
Идентификационный номер налогоплательщи	ИНН	5405108940		
Вид экономической деятельност Производство какао, шоколада и сах.кондитерских изделий	по ОКВЭД	10.82		
Организационно-правовая форма / форма собственно Частная	по ОКОПФ/ОКФС	67	16	
Единица измерения: **тыс. руб.**	по ОКЕИ	**384**		

1. Движение капитала

Наименование показателя	Код	Уставный капитал	Собственные акции выкупленные у акционеров	Добавочный капитал	Резервный капитал	Нераспределенная прибыль непокрытый убыто	Итого
Величина капитала на 31 декабря 20 17 г.[1]	3100	**5000**	**()**	**3182**	**250**	**722210**	**730642**
За 20 18 г.[2]							
Увеличение капитала — всего:	3210					14361	14361
в том числе: чистая прибыль	3211	x	x	x	x	14361	14361
переоценка имущества	3212	x	x		x		
доходы, относящиеся непосредственно на увеличение капитала	3213	x	x		x	0	0
дополнительный выпуск акций	3214				x	x	
увеличение номинальной стоимости акций	3215				x		x
реорганизация юридического лица	3216						

Подготовлено с использованием системы ГАРАНТ

Наименование показателя	Код	Уставный капитал	Собственные акции выкупленные у акционеров	Добавочный капитал	Резервный капитал	Нераспределенная прибыль непокрытый убыто	Итого
Уменьшение капитала — всего:	3220	()		(0)	()	0	(0)
в том числе: убыток	3221	x	x	x	x	0	0
переоценка имущества	3222	x	x	()	x	()	()
расходы, относящиеся непосредственно на уменьшение капитала	3223	x	x	(0)	x	()	(0)
уменьшение номинальной стоимости акций	3224	()			x		()
уменьшение количества акций	3225	()			x		()
реорганизация юридического лица	3226						()
дивиденды	3227	x	x	x	x	()	()
Изменение добавочного капитала	3230	x	x				x
Изменение резервного капитала	3240	x	x	x			x
Величина капитала на 31 декабря 20 18 г.[2]	3200	**5000**	**()**	**3182**	**250**	**736571**	**745003**
За 20 19 г.[3]							
Увеличение капитала — всего:	3310					63612	63612
в том числе: чистая прибыль	3311	**x**	**x**	**x**	**x**	63607	63607
переоценка имущества	3312	x	x		x		
доходы, относящиеся непосредственно на увеличение капитала	3313	x	x		x	5	5
дополнительный выпуск акций	3314				x	x	
увеличение номинальной стоимости акций	3315				x	x	
реорганизация юридического лица	3316						
Уменьшение капитала — всего:	3320	()		(5)	x	(0)	(5)
в том числе: убыток	3321	x	x	x	x	(0)	(0)
переоценка имущества	3322	x	x	()	x	()	(0)
расходы, относящиеся непосредственно на уменьшение капитала	3323	x	x	(5)	x	(0)	(5)
уменьшение номинальной стоимости акций	3324	()			x		()
уменьшение количества акций	3325	()			x		()
реорганизация юридического лица	3326						()
дивиденды	3327	x	x	x	x	()	()
Изменение добавочного капитала	3330	x	x				x
Изменение резервного капитала	3340	x	x	x			x
Величина капитала на 31 декабря 20 19 г.[3]	3300	**5000**	**()**	**3177**	**250**	**800183**	**808610**

Подготовлено с использованием системы ГАРАНТ

2. Корректировки в связи с изменением учетной политики и исправлением ошибок

Наименование показателя	Код	На 31 декабря 20 18 г.[1]	Изменение капитала 20 19 г.[2]		На 31 декабря 20 19 г.[2]
			за счет чистой прибыли (убытка)	за счет иных факторов	
Капитал — всего					
до корректировок	3400	0	0	0	0
корректировка в связи с:					
изменением учетной политики	3410	0	0	0	0
исправлением ошибок	3420	0	0	0	0
после корректировок	3500	0	0	0	0
в том числе:					
нераспределенная прибыль (непокрытый убыток):					
до корректировок	3401	0	0	0	0
корректировка в связи с:		0	0	0	
изменением учетной политики	3411	0	0	0	0
исправлением ошибок	3421	0	0	0	0
после корректировок	3501	0	0	0	0
другие статьи капитала, по которым осуществлены корректировки: (по статьям)					
до корректировок	3402	0	0	0	0
корректировка в связи с:					
изменением учетной политики	3412	0	0	0	0
исправлением ошибок	3422	0	0	0	0
после корректировок	3502	0	0	0	0

Подготовлено с использованием системы ГАРАНТ

3. Чистые активы

Наименование показателя	Код	На 31 декабря 20 19 г.[3]	На 31 декабря 20 18 г.[2]	На 31 декабря 20 17 г.[1]
Чистые активы	3600	**808610**	**745003**	**730642**

Руководитель _____ _____Русаков С.В._____
(подпись) (расшифровка подписи)

« 26 » марта 20 20 г.

Примечания
1. Указывается год, предшествующий предыдущему.
2. Указывается предыдущий год.
3. Указывается отчетный год.

Подготовлено с использованием системы ГАРАНТ

Утв. приказом Минфина РФ
от 2 июля 2010 г. № 66н
(в ред. от 5 октября 2011 г.)

Отчет о движении денежных средств
за год 20 19 г.

		Коды		
	Форма по ОКУД	0710004		
	Дата (число, месяц, год)	31	12	2019
Организация **ЗАО Шоколадная фабрика "Новосибирская"**	по ОКПО	00340902		
Идентификационный номер налогоплательщик	ИНН	5405108940		
Вид экономической деятельности Производство какао,шоколада и сах.кондитерских изделий	по ОКВЭД	10.82		
Организационно-правовая форма / форма собственнос частная	о ОКОПФ/ОКФС	67	16	
Единица измерения: **тыс. руб.**	по ОКЕИ	384		

Наименование показателя	Код	За год 20 19 г.[1]	За год 20 18 г.[2]
Денежные потоки от текущих операций			
Поступления — всего	4110	**1 753 338**	**1 608 486**
в том числе:			
от продажи продукции, товаров, работ и услуг	4111	1 734 785	1 575 150
арендных платежей, лицензионных платежей, роялти, комиссионных и иных аналогичных платежей	4112	2 556	4 235
от перепродажи финансовых вложений	4113	0	0
налог на добавленную стоимость	4114	15 801	28 495
прочие поступления	4119	196	606
Платежи — всего	4120	**(1808290)**	**(1581624)**
в том числе:			
поставщикам (подрядчикам) за сырье, материалы, работы, услуги	4121	(1401213)	(1187879)
в связи с оплатой труда работников	4122	(381399)	(364176)
процентов по долговым обязательствам	4123	(11513)	(1329)
налога на прибыль организаций	4124	(0)	(16936)
налоги прочие	4125	(2002)	(2903)
прочие платежи	4129	(12163)	(8401)
Сальдо денежных потоков от текущих операций	4100	**(54952)**	**26862**

Подготовлено с использованием системы ГАРАНТ

Форма 0710004 с. 2

Наименование показателя	Код	За год 2019 г.[1]	За год 2018 г.[2]
Денежные потоки от инвестиционных операций			
Поступления — всего	4210	**112 146**	**14 684**
в том числе: от продажи внеоборотных активов (кроме финансовых вложений)	4211	0	0
от продажи акций других организаций (долей участия)	4212	0	0
от возврата предоставленных займов, от продажи долговых ценных бумаг (прав требования денежных средств к другим лицам)	4213	97 485	12 700
дивидендов, процентов по долговым финансовым вложениям и аналогичных поступлений от долевого участия в других организациях	4214	14 096	1 345
прочие поступления	4219	565	639
Платежи — всего	4220	**(31586)**	**(41877)**
в том числе: в связи с приобретением, созданием, модернизацией, реконструкцией и подготовкой к использованию внеоборотных активов	4221	(10036)	(23242)
в связи с приобретением акций других организаций (долей участия)	4222	(0)	(0)
в связи с приобретением долговых ценных бумаг (прав требования денежных средств к другим лицам), предоставление займов другим лицам	4223	(21550)	(18635)
процентов по долговым обязательствам, включаемым в стоимость инвестиционного актива	4224	(0)	(0)
прочие платежи	4229	(0)	(0)
Сальдо денежных потоков от инвестиционных операций	4200	**80 560**	**(27193)**
Денежные потоки от финансовых операций			
Поступления — всего	4310	**0**	**0**
в том числе: получение кредитов и займов	4311	0	0
денежных вкладов собственников (участников)	4312	0	0
от выпуска акций, увеличения долей участия	4313	0	0
от выпуска облигаций, векселей и других долговых ценных бумаг и др.	4314	0	0
прочие поступления	4319	0	0

Подготовлено с использованием системы ГАРАНТ

Форма 0710004 с. 3

Наименование показателя	Код	За год 2019 г.[1]	За год 2018 г.[2]
Платежи — всего	4320	(0)	(0)
в том числе: собственникам (участникам) в связи с выкупом у них акций (долей участия) организации или их выходом из состава участников	4321	(0)	(0)
на уплату дивидендов и иных платежей по распределению прибыли в пользу собственников (участников)	4322	(0)	(0)
в связи с погашением (выкупом) векселей и других долговых ценных бумаг, возврат кредитов и займов	4323	(0)	(0)
прочие платежи	4329	(0)	(0)
Сальдо денежных потоков от финансовых операций	4300	**0**	**0**
Сальдо денежных потоков за отчетный период	**4400**	**25608**	**(331)**
Остаток денежных средств и денежных эквивалентов на начало отчетного периода	**4450**	**21 181**	**21 512**
Остаток денежных средств и денежных эквивалентов на конец отчетного периода	**4500**	**46 579**	**21 181**
Величина влияния изменений курса иностранной валюты по отношению к рублю	4490	(210)	599

Руководитель _____ Русаков С.В.
(подпись) (расшифровка подписи)

« 26 » марта 20 20 г.

Примечания
1. Указывается отчетный период.
2. Указывается период предыдущего года, аналогичный отчетному периоду.

Подготовлено с использованием системы ГАРАНТ

Утв. приказом Минфина РФ
от 2 июля 2010 г. № 66н
(в ред. от 6 апреля 2015 г.)

Пояснения к бухгалтерскому балансу и отчету о финансовых результатах за 2019 год(тыс. руб.)

Организация (орган исполнительной власти)	**ЗАО Шоколадная Фабрика "Новосибирская"**	Форма № 5 по ОКУД	710005
Идентификационный номер налогоплательщика	5405108940	Дата (число, месяц, год)	31 12 2019
*Вид экономической деятельности	Производство какао, шоколада и сахаристых кондитерских изделий	по ОКПО	00340902
**Организационно-правовая форма	Частная	ИНН	5405108940
Единица измерения: тыс. руб.		по ОКВЭД	10.82

1. Нематериальные активы и расходы на научно-исследовательские, опытно-конструкторские и технологические работы (НИОКР)

1.1. Наличие и движение нематериальных активов

0710005 с. 1

Наименование показателя	Код	Период	На начало года		Изменения за период							На конец периода	
					Поступило	Выбыло		начислено амортизации	Убыток от обесценения	Переоценка			
			первоначальная стоимость[3]	накопленная амортизация и убытки от обесценения		первоначальная стоимость[3]	накопленная амортизация и убытки от обесценения			Первоначальная стоимость[3]	Накопленная амортизация	первоначальная стоимость[3]	накопленная амортизация и убытки от обесценения
Нематериальные активы — всего	**5100**	за 20 19 г.[1]	3015	(2004)	378	(0)	0	(664)	0	0	0	3393	(2668)
	5110	за 20 18 г.[2]	2576	(1527)	440	(0)	0	(477)	0	0	0	3015	(2004)
в том числе: ИСКЛЮЧИТЕЛЬНОЕ ПРАВО ВЛАДЕЛЬЦА НА ТОВАРНЫЙ ЗНАК И ЗНАК ОБСЛУЖИВАНИЯ *(вид нематериальных активов)*		за 20 19 г.[1]	1102	(776)	0	(0)	0	(76)	0	0	0	1102	(852)
		за 20 18 г.[2]	1066	(686)	36	(0)	0	(90)	0	0	0	1102	(776)
ПРОЧИЕ НЕМАТЕРИАЛЬНЫЕ АКТИВЫ *(вид нематериальных активов)*		за 20 19 г.[1]	1913	(1228)	378	(0)	0	(588)	0	0	0	2291	(1816)
		за 20 18 г.[2]	1510	(841)	404	(0)	0	(387)	0	0	0	1913	(1228)
и т. д.													

1.2. Первоначальная стоимость нематериальных активов, созданных самой организацией

Наименование показателя	Код	На 31 декабря 20 19 г.[4]	На 31 декабря 20 18 г.[2]	На 31 декабря 20 17 г.[5]
Всего	5120	0	0	0
в том числе: ИСКЛЮЧИТЕЛЬНОЕ ПРАВО ВЛАДЕЛЬЦА НА ТОВАРНЫЙ ЗНАК И ЗНАК ОБСЛУЖИВАНИЯ *(вид нематериальных активов)*	5121	0	0	0
ПРОЧИЕ НЕМАТЕРИАЛЬНЫЕ АКТИВЫ *(вид нематериальных активов)*	5122	0	0	0
и т. д.				

Подготовлено с использованием системы ГАРАНТ

1.3. Нематериальные активы с полностью погашенной стоимостью

Наименование показателя	Код	На 31 декабря 20 19 г.[4]	На 31 декабря 20 18 г.[2]	На 31 декабря 20 17 г.[5]
Всего	5130	1780	997	643
в том числе: ИСКЛЮЧИТЕЛЬНОЕ ПРАВО ВЛАДЕЛЬЦА НА ТОВАРНЫЙ ЗНАК И ЗНАК ОБСЛУЖИВАНИЯ *(вид нематериальных активов)*		584	446	373
ПРОЧИЕ НЕМАТЕРИАЛЬНЫЕ АКТИВЫ *(вид нематериальных активов)*		1196	551	270
и т. д.				

1.4. Наличие и движение результатов НИОКР

Наименование показателя	Код	Период	На начало года		Изменения за период				На конец периода	
					Поступило	Выбыло		часть стоимости, списанной на расходы за период		
			первоначальная стоимость	часть стоимости, списанной на расходы		первоначальная стоимость	часть стоимости, списанной на расходы		первоначальная стоимость	часть стоимости, списанной на расходы
НИОКР — всего	**5140**	за 20 19 г.[1]	0	(0)	0	(0)	0	(0)	0	(0)
	5150	за 20 18 г.[2]	0	()	0	()	0	()	0	()
в том числе:		за 20 19 г.[1]	0	()	0	()	0	()	0	()
(объект, группа объектов)		за 20 18 г.[2]	0	()	0	()	0	()	0	()
		за 20 19 г.[1]	0	()	0	()	0	()	0	()
(объект, группа объектов)		за 20 18 г.[2]	0	()	0	()	0	()	0	()
и т. д.										

Подготовлено с использованием системы ГАРАНТ

1.5. Незаконченные и неоформленные НИОКР и незаконченные операции по приобретению нематериальных активов

Наименование показателя	Код	Период	На начало года	Изменения за период			На конец периода
				затраты за период	списано затрат как не давших положительного результата	принято к учету в качестве нематериальных активов или НИОКР	
Затраты по незаконченным исследованиям и разработкам — всего	5160	за 20 19 г.[1]	0	0	()	()	0
	5170	за 20 18 г.[2]	0	0	()	()	0
в том числе:		за 20 19 г.[1]	0	0	()	()	0
(объект, группа объектов)		за 20 18 г.[2]	0	0	()	()	0
		за 20 19 г.[1]	0	0	()	()	0
(объект, группа объектов)		за 20 18 г.[2]	0	0	()	()	0
и т. д.			0	0		()	0
Незаконченные операции по приобретению нематериальных активов — всего	5180	за 20 19 г.[1]	500	359	(0)	(378)	481
	5190	за 20 18 г.[2]	370	569	(0)	(440)	500
в том числе:		за 20 19 г.[1]	407	65	(0)	(0)	472
ТОВАРНЫЕ ЗНАКИ *(объект, группа объектов)*		за 20 18 г.[2]	370	73	(0)	(36)	407
ПРОЧИЕ НЕМАТЕРИАЛЬНЫЕ АКТИВЫ *(объект, группа объектов)*		за 20 19 г.[1]	93	294	(0)	(378)	9
		за 20 18 г.[2]	0	496	(0)	(404)	93
и т. д.							

Подготовлено с использованием системы ГАРАНТ

2. Основные средства

2.1. Наличие и движение основных средств

Наименование показателя	Код	Период	На начало года		Изменения за период						На конец периода	
					Поступило	Выбыло объектов		начислено амортизации[6]	Переоценка			
			первоначальная стоимость[3]	накопленная амортизация[6]		первоначальная стоимость[3]	накопленная амортизация[6]		первоначальная стоимость[3]	накопленная амортизация[6]	первоначальная стоимость[3]	накопленная амортизация[6]
Основные средства (без учета доходных вложений в материальные ценности) — всего	**5200**	за 20 18 г.[1]	250391	(143468)	10345	(1747)	874	(14895)	0	0	258989	(157489)
	5210	за 20 17 г.[2]	230072	(131723)	23079	(2760)	2760	(14504)	0	0	250391	(143468)
в том числе:		за 20 19 г.[1]	74320	(27249)	86	(30)	15	(2129)	0	0	74376	(29363)
ЗДАНИЯ,СООРУЖЕНИЯ,ПЕРЕДАТОЧНЫЕ УСТРОЙСТВА *(группа основных средств)*		за 20 18 г.[2]	70195	(24932)	4150	(25)	25	(2342)	0	0	74320	(27249)
МАШИНЫ И ОБОРУДОВАНИЕ *(группа основных средств)*		за 20 19 г.[1]	154284	(105486)	10005	(1509)	755	(11503)	0	0	162780	(116234)
		за 20 18 г.[2]	138955	(97308)	18056	(2727)	2727	(10905)	0	0	154284	(105486)
ТРАНСПОРТНЫЕ СРЕДСТВА *(группа основных средств)*		за 20 19 г.[1]	9843	(6756)	0	(0)	0	(935)	0	0	9843	(7691)
		за 20 18 г.[2]	9245	(5819)	598	(0)	0	(937)	0	0	9843	(6756)
ЗЕМЛЯ И ОБЪЕКТЫ ПРИРОДОПОЛЬЗОВАНИЯ *(группа основных средств)*		за 20 19 г.[1]	7057	()	0	()	0	()	0	0	7057	()
		за 20 18 г.[2]	7057	()	0	()	0	()	0	0	7057	()
ОСНОВНЫЕ СРЕДСТВА СОЦИАЛЬНОЙ СФЕРЫ *(группа основных средств)*		за 20 19 г.[1]	1156	(952)	95	(190)	95	(33)	0	0	1061	(890)
		за 20 18 г.[2]	1115	(915)	41	(0)	0	(37)	0	0	1156	(952)
ИНСТРУМЕНТЫ И ПРОЧИЕ ОСНОВНЫЕ СРЕДСТВА *(группа основных средств)*		за 20 19 г.[1]	3731	(3025)	159	(18)	19	(295)	0	0	3872	(3311)
		за 20 18 г.[2]	3505	(2749)	234	(8)	8	(283)	0	0	3731	(3025)
и т. д.												
Учтено в составе доходных вложений в материальные ценности — всего	**5220**	за 20 19 г.[1]	2509	(2509)	0	(0)	0	(0)	0	0	2509	(2509)
	5230	за 20 18 г.[2]	2509	(2509)	0	(0)	0	(0)	0	0	2509	(2509)
в том числе:		за 20 19 г.[1]	2509	(2509)	0	(0)	0	(0)	0	0	2509	(2509)
ТРАНСПОРТНЫЕ СРЕДСТВА *(группа объектов)*		за 20 18 г.[2]	2509	(2509)	0	(0)	0	(0)	0	0	2509	(2509)
		за 20 г.[1]		()		()		()				()
(группа объектов)		за 20 г.[2]		()		()		()				()
и т. д.												

Подготовлено с использованием системы ГАРАНТ

2.2. Незавершенные капитальные вложения

Наименование показателя	Код	Период	На начало года	Изменения за период			На конец периода
				затраты за период	списано	принято к учету в качестве основных средств или увеличена стоимость	
Незавершенное строительство и незаконченные операции по приобретению, модернизации и т. п. основных средств — всего	5240	за 20 19 г.[1]	7650	7439	(1090)	(9471)	4527
	5250	за 20 18 г.[2]	9145	46062	(24478)	(23079)	7650
в том числе:		за 20 19 г.[1]	3334	3156	(0)	(3588)	2902
ПРИОБРЕТЕНИЕ ОБЪЕКТОВ ОСНОВНЫХ СРЕДСТВ *(группа объектов)*		за 20 18 г.[2]	5430	26276	(16290)	(12082)	3334
РАЗРАБОТКА ПРОЕКТНОЙ ДОКУМЕНТАЦИИ ОБОРУДОВАНИЯ ПРОИЗВОДСТВЕННЫХ ПОМЕЩЕНИЙ ПРОИЗВОДСТВЕННОГО КОРПУСА *(группа объектов)*		за 20 19 г.[1]	635	0	(0)	(0)	635
		за 20 18 г.[2]	635	0	(0)	(0)	635
ПРОЧЕЕ *(группа объектов)*		за 20 19 г.[1]	3681	4283	(1090)	(5884)	990
		за 20 18 г.[2]	3080	19786	(8188)	(10997)	3681
и т. д.							

2.3. Изменение стоимости основных средств в результате достройки, дооборудования, реконструкции и частичной ликвидации

Наименование показателя	Код	за 20 19 г.[1]	за 20 18 г.[2]
Увеличение стоимости объектов основных средств в результате достройки, дооборудования, реконструкции — всего	5260	1929	455
в том числе: ХОЛОДИЛЬНАЯ КАМЕРА СГА(26040) *(объект основных средств)*		908	0
СИСТЕМА ОХЛАЖДЕНИЯ НА ВЫХОДНОЙ ШАХТЕ ЛИНИИ СГА(25804) *(объект основных средств)*		613	
СИСТЕМА КОНДИЦИОНИРОВАНИЯ (27044) *(объект основных средств)*		0	293
ПРОЧЕЕ *(объект основных средств)*		408	162
и т. д.			
Уменьшение стоимости объектов основных средств в результате частичной ликвидации — всего:	5270	0	0
в том числе: *(объект основных средств)*		()	()
(объект основных средств)		()	()
и т. д.			

Подготовлено с использованием системы ГАРАНТ

2.4. Иное использование основных средств

Наименование показателя	Код	На 31 декабря 20 19 г.[4]	На 31 декабря 20 18 г.[2]	На 31 декабря 20 17 г.[5]
Переданные в аренду основные средства, числящиеся на балансе	5280	3305	3305	3305
Переданные в аренду основные средства, числящиеся за балансом	5281	0	0	0
Полученные в аренду основные средства, числящиеся на балансе	5282	0	0	0
Полученные в аренду основные средства, числящиеся за балансом	5283	0	0	0
Объекты недвижимости, принятые в эксплуатацию и фактически используемые, находящиеся в процессе государственной регистрации	5284	0	0	0
Основные средства, переведенные на консервацию	5285	0	0	0
Иное использование основных средств (залог и др.)	5286	0	0	0

Подготовлено с использованием системы ГАРАНТ

3. Финансовые вложения

3.1. Наличие и движение финансовых вложений

Наименование показателя	Код	Период	На начало года		Изменения за период					На конец периода	
			первоначальная стоимость	накопленная корректировка[7]	поступило	выбыло (погашено) первоначальная стоимость	выбыло (погашено) накопленная корректировка[7]	начисление процентов (включая доведение первоначальной стоимости до номинальной)	Текущей рыночной стоимости (убытков от обесценения)	первоначальная стоимость	накопленная корректировка[7]
Долгосрочные — всего	**5301**	за 20 19 г.[1]	456178	(41)	46000	(97485)	0	0	1047	405740	(41)
	5311	за 20 18 г.[2]	476058	(41)	18635	(37700)	0	0	(815)	456178	(41)
в том числе:		за 20 19 г.[1]	41	(41)	0	(0)	0	0	0	41	(41)
ДОЛЯ В УСТАВНОМ КАПИТАЛЕ "ШОКОЛАДНАЯ ПЛОЩАДЬ" ООО *(группа, вид)*		за 20 18 г.[2]	41	(41)	0	(0)	0	0	0	41	(41)
ЗАЙМЫ ПРЕДОСТАВЛЕННЫ *(группа, вид)*		за 20 19 г.[1]	76485	0	46000	(97485)	0	0	0	25000	0
		за 20 18 г.[2]	95550	0	18635	(37700)	0	0	0	76485	0
АКЦИИ ORKLA *(группа, вид)*		за 20 19 г.[1]	6722	0	0	(0)	0	0	1047	7769	0
		за 20 18 г.[2]	7537	0	0	(0)	0	0	(815)	6722	0
ПАИ ЗПИФ "ГУТА-ЭСТЕЙТ" *(группа, вид)*		за 20 19 г.[1]	222930	0	0	(0)	0	0	0	222930	0
		за 20 18 г.[2]	222930	0	0	(0)	0	0	0	222930	0
АКЦИИ КОНФЕКТОР АО *(группа, вид)*		за 20 19 г.[1]	150000	0	0	(0)	0	0	0	150000	0
		за 20 18 г.[2]	150000	0	0	(0)	0	0	0	150000	0
и т. д.											
Краткосрочные — всего	**5305**	за 20 19 г.[1]	25000	0	(25000)	(0)	0	0	0	0	0
	5315	за 20 18 г.[2]	0	0	25000	(0)	0	0	0	25000	0
в том числе:		за 20 19 г.[1]	25000	0	(25000)	(0)	0	0	0	0	0
ЗАЙМЫ ПРЕДОСТАВЛЕННЫ *(группа, вид)*		за 20 18 г.[2]	0	0	25000	(0)	0	0	0	25000	0
и т. д.											
Финансовых вложений — итого	**5300**	за 20 19 г.[1]	481178	(41)	21000	(97485)	0	0	1047	405740	(41)
	5310	за 20 18 г.[2]	476058	(41)	43635	(37700)	0	0	(815)	481178	(41)

Подготовлено с использованием системы ГАРАНТ

3.2. Иное использование финансовых вложений

Наименование показателя	Код	На 31 декабря 20 19 г.[4]	На 31 декабря 20 18 г.[2]	На 31 декабря 20 17 г.[5]
Финансовые вложения, находящиеся в залоге — всего	5320	0	0	0
в том числе: *(группы, виды)*		0	0	0
и т. д.		0	0	0
Финансовые вложения, переданные третьим лицам (кроме продажи) — всего	5325	0	0	0
в том числе: *(группы, виды)*		0	0	0
и т. д.		0	0	0
Иное использование финансовых вложений	5329	0	0	0

4. Запасы

4.1. Наличие и движение запасов

Наименование показателя	Код	Период	На начало года		Изменения за период					На конец периода	
					поступления и затраты	выбыло		убытков от снижения стоимости	оборот запасов между их группами (видами)		
			себе-стоимость	величина резерва под снижение стоимости		себе-стоимость	резерв под снижение стоимости			себе-стоимость	величина резерва под снижение стоимости
Запасы — всего	**5400**	за 20 19 г.[1]	218883	(893)	6691070	(6696145)	893	(1154)	x	213808	(1154)
	5420	за 20 18 г.[2]	173797	(877)	5576152	(5531066)	877	(893)	x	218883	(893)
в том числе: СЫРЬЕ,МАТЕРИАЛЫ И ДРУГИЕ АНАЛОГИЧНЫЕ ЦЕННОСТИ *(группа, вид)*		за 20 19 г.[1]	174660	(893)	1087161	(1108238)	893	(1154)	1597449	153583	(1154)
		за 20 18 г.[2]	144219	(877)	971977	(941536)	877	(893)	1240264	174660	(893)
ГОТОВАЯ ПРОДУКЦИЯ *(группа, вид)*		за 20 19 г.[1]	28491	(0)	1927221	(1913687)	0	0	2112866	42025	(0)
		за 20 18 г.[2]	18946	(0)	1559619	(1550074)	0	0	1772974	28491	(0)
ТОВАРЫ ДЛЯ ПЕРЕПРОДАЖИ *(группа, вид)*		за 20 19 г.[1]	3958	(0)	260630	(260774)	0	0	284603	3814	(0)
		за 20 18 г.[2]	2128	(0)	219080	(217250)	0	0	243243	3958	(0)
ТОВАРЫ И ГОТОВАЯ ПРОДУКЦИЯ ОТГРУЖЕННАЯ *(группа, вид)*		за 20 19 г.[1]	0	(0)	1077830	(1075919)	0	0	0	1911	(0)
		за 20 18 г.[2]	0	(0)	939627	(939627)	0	0	0	0	(0)
ЗАТРАТЫ В НЕЗАВЕРШЕННОМ ПРОИЗВОДСТВЕ *(группа, вид)*		за 20 19 г.[1]	11774	(0)	2338228	(2337527)	0	0	0	12475	(0)
		за 20 18 г.[2]	8504	(0)	1885849	(1882579)	0	0	0	11774	(0)
и т. д.											

Подготовлено с использованием системы ГАРАНТ

4.2. Запасы в залоге

Наименование показателя	Код	На 31 декабря 20 19 г.[4]	На 31 декабря 20 18 г.[2]	На 31 декабря 20 17 г.[5]
Запасы, не оплаченные на отчетную дату — всего	5440	0	0	0
в том числе: *(группа, вид)*		0	0	0
и т. д.		0	0	0
Запасы, находящиеся в залоге по договору — всего	5445	0	0	0
в том числе: *(группа, вид)*		0	0	0
и т. д.				

Подготовлено с использованием системы ГАРАНТ

5. Дебиторская и кредиторская задолженность

5.1. Наличие и движение дебиторской задолженности

Наименование показателя	Код	Период	На начало года		Изменения за период						На конец периода	
					поступление		выбыло			перевод из долго- в кратко-срочную задолжен-ность		
			учтенная по условиям договора	величина резерва по сомни-тельным долгам	в результате хозяйствен-ных опера-ций (сумма долга по сделке, операции)[8]	причи-тающиеся проценты, штрафы и иные начисле-ния[8]	погашение	списание на финан-совый результат[8]	восстанов-ление резерва		учтенная по условиям договора	величина резерва по сомни-тельным долгам
Долгосрочная дебиторская задолженность — всего	**5 501**	за 20 19 г.[1]	10 529	(0)	5 681	0	(14633)	(0)	0	10 149	11 726	(0)
	5 521	за 20 18 г.[2]	13 183	(0)	6 296	0	(1350)	(0)	0	(7600)	10 529	(0)
в том числе:		за 20 19 г.[1]	10 529	(0)	5 681	0	(14633)	(0)	0	10 149	11 726	(0)
ПРОЧАЯ-ПРОЦЕНТЫ *(вид)*		за 20 18 г.[2]	13 183	(0)	6 296	0	(1350)	(0)	0	(7600)	10 529	(0)
И Т. Д.												
Краткосрочная дебиторская задолженность — всего	**5 510**	за 20 19 г.[1]	363 833	(25702)	2 403 738	0	(2351890)	(0)	5 117	0	415 681	(20585)
	5 530	за 20 18 г.[2]	314 576	(437)	2 149 180	0	(2133188)	(0)	(437)	7 600	363 833	(25702)
в том числе:		за 20 19 г.[1]	331 372	(25687)	2 206 930	0	(2135517)	(0)	5 117	0	402 785	(20570)
РАСЧЕТЫ С ПОКУПАТЕЛЯМИ И ЗАКАЗЧИКАМИ *(вид)*		за 20 18 г.[2]	301 337	(1)	1 926 090	0	(1921741)	(0)	25 686	0	331 372	(25687)
		за 20 19 г.[1]	3 046	(15)	141 970	0	(139422)	(0)	0	0	5 594	(15)
АВАНСЫ ВЫДАННЫЕ *(вид)*		за 20 18 г.[2]	5 122	(36)	122 853	0	(124908)	(0)	(21)	0	3 046	(15)
АВАНСЫ ПО НАЛОГАМ И СБОРАМ *(вид)*		за 20 19 г.[1]	17 932	(0)	46 980	0	(59705)	(0)	0	0	5 207	(0)
		за 20 18 г.[2]	6 531	(0)	97 072	0	(85671)	(0)	0	0	17 932	(0)
		за 20 19 г.[1]	11 483	(0)	7 858	0	(17246)	(0)	(0)	0	2 095	(0)
ПРОЧАЯ *(вид)*		за 20 18 г.[2]	1 586	(400)	3 165	0	(868)	(0)	(400)	7 600	11 483	(0)
И Т. Д.												
Итого	**5 500**	за 20 19 г.[1]	374 362	(25702)	2 409 419	0	(2366523)	(0)	5 117	x	427 407	(20585)
	5 520	за 20 18 г.[2]	327 759	(437)	2 155 476	0	(2134538)	(0)	(437)	0	374 362	(25702)

Подготовлено с использованием системы ГАРАНТ

5.2. Просроченная дебиторская задолженность

Наименование показателя	Код	На 31 декабря 20 19 г.[4]		На 31 декабря 20 18 г.[2]		На 31 декабря 20 17 г.[5]	
		учтенная по условиям договора	балансовая стоимость	учтенная по условиям договора	балансовая стоимость	учтенная по условиям договора	балансовая стоимость
Всего	5 540	107 281	86 696	46 066	20 364	22 134	21 697
в том числе:							
РАСЧЕТЫ С ПОКУПАТЕЛЯМИ И ЗАКАЗЧИКАМИ (вид)		20 570	0	25 687	0	1	0
АВАНСЫ ВЫДАННЫЕ (вид)		15	0	15	0	36	0
ПРОЧАЯ (вид)		0	0	0	0	400	0
НЕ ЯВЛЯЮЩАЯСЯ СОМНИТЕЛЬНОЙ (вид)		86 696	86 696	20 364	20 364	21 697	21 697
и т. д.							

Дебиторская задолженность в сумме 86696,0 тыс.руб., учтенная в составе просроченной, по состоянию на 31.12.2019 не является сомнительной, так как установлена высокая вероятность ее погашения в 1-2 квартала 2020 года.

5.3. Наличие и движение кредиторской задолженности

Наименование показателя	Код	Период	Остаток на начало года	Изменения за период: поступление: в результате хозяйственных операций (сумма долга по сделке, операции)[9]	поступление: причитающиеся проценты, штрафы и иные начисления[9]	выбыло: погашение	выбыло: списание на финансовый результат[9]	перевод из долго- в краткосрочную задолженность	Остаток на конец периода
Долгосрочная кредиторская задолженность — всего	**5 551**	за 20 19 г.[1]	0	0	0	(0)	(0)	()	0
	5 571	за 20 18 г.[2]	0	0	0	(0)	(0)	()	0
в том числе:		за 20 г.[1]				()	()	()	
(вид)		за 20 г.				()	()	()	
и т. д.									
Краткосрочная кредиторская задолженность — всего	**5 560**	за 20 19 г.[1]	351 755	2 629 917	0	(2697878)	(0)	0	283 794
	5 580	за 20 18 г.[2]	295 859	2 370 529	0	(2314633)	(0)	0	351 755
в том числе: РАСЧЕТЫ С ПОСТАВЩИКАМИ И ПОДРЯДЧИКАМИ (вид)		за 20 19 г.[1]	279 787	1 593 082	0	(1672519)	(0)	0	200 350
		за 20 18 г.[2]	246 375	1 459 922	0	(1426510)	(0)	0	279 787
ЗАДОЛЖЕННОСТЬ ПЕРЕД ПЕРСОНАЛОМ ОРГАНИЗАЦИИ (вид)		за 20 19 г.[1]	15 939	307 421	0	(307903)	(0)	0	15 457
		за 20 18 г.[2]	14 367	293 667	0	(292095)	(0)	0	15 939
ЗАДОЛЖЕННОСТЬ ПО НАЛОГАМ И СБОРАМ (вид)		за 20 19 г.[1]	45 598	443 385	0	(433065)	(0)	0	55 918
		за 20 18 г.[2]	26 573	364 522	0	(345497)	(0)	0	45 598
ЗАДОЛЖЕННОСТЬ ПЕРЕД ВНЕБЮДЖЕТНЫМИ ФОНДАМИ (вид)		за 20 19 г.[1]	8 016	88 743	0	(88593)	(0)	0	8 166
		за 20 18 г.[2]	6 978	85 222	0	(84184)	(0)	0	8 016
АВАНСЫ ПОЛУЧЕННЫЕ (вид)		за 20 19 г.[1]	1 076	161 827	0	(159567)	(0)	0	3 336
		за 20 18 г.[2]	590	135 407	0	(134921)	(0)	0	1 076
ПРОЧИЕ КРЕДИТОРЫ (вид)		за 20 19 г.[1]	1 339	35 459	0	(36231)	(0)	0	567
		за 20 18 г.[2]	976	31 789	0	(31426)	(0)	0	1 339
и т. д.									
Итого	**5 550**	за 20 19 г.[1]	351 755	2 629 917	0	(2697878)	(0)	x	283 794
	5 570	за 20 18 г.[2]	295 859	2 370 529	0	(2314633)	(0)	x	351 755

Подготовлено с использованием системы ГАРАНТ

5.4. Просроченная кредиторская задолженность

Наименование показателя	Код	На 31 декабря 20 19 г.[4]	На 31 декабря 20 18 г.[2]	На 31 декабря 20 17 г.[5]
Всего	5590	53815	93501	146177
в том числе: РАСЧЕТЫ С ПОСТАВЩИКАМИ И ПОДРЯДЧИКАМИ НЕ ЯВЛЯЮЩАЯСЯ СОМНИТЕЛЬНОЙ *(вид)*		53815	93501	146177
(вид)		0	0	0
и т. д.		0	0	0

Кредиторская задолженность в сумме 53815 тыс. руб.,учтенная в составе просроченной, по состоянию на 31.12.2019 не является сомнительной,так как установлена высокая вероятность ее погашения в 1-2 квартале 2020 года.

6. Затраты на производство

Наименование показателя	Код	за 20 19 г.[1]	за 20 18 г.[2]
Материальные затраты	5610	1 262 874	1 079 795
Расходы на оплату труда	5620	294 811	283 514
Отчисления на социальные нужды	5630	88 429	84 848
Амортизация	5640	15 415	14 864
Прочие затраты	5650	93 211	93 281
Итого по элементам	5660	1 754 740	1 556 302
Изменение остатков (прирост [–], уменьшение [+]): незавершенного производства, готовой продукции и др. (прирост [–])	5670	— 14 236	—
незавершенного производства, готовой продукции и др. (уменьшение [+])	5680		-12 814
Итого расходы по обычным видам деятельности	5600	1 768 976	1 543 488

Подготовлено с использованием системы ГАРАНТ

7. Оценочные обязательства

Наименование показателя	Код	Остаток на начало года	Признано	Погашено	Списано как избыточная сумма	Остаток на конец периода
Оценочные обязательства — всего	**5700**	16547	6728	(0)	(7117)	16158
в том числе: РЕЗЕРВ НА ОПЛАТУ ОТПУСКОВ *(вид оценочного обязательства)*		16547	6728	(0)	(7117)	16158
(вид оценочного обязательства)				()	()	
и т. д.						

8. Обеспечение обязательств

Наименование показателя	Код	На 31 декабря 20 19 г.[4]	На 31 декабря 20 18 г.[2]	На 31 декабря 20 17 г.[5]
Полученные — всего	5800	10851	31532	29129
в том числе: ПОРУЧИТЕЛЬСТВА ТРЕТЬИХ ЛИЦ *(вид)*		10851	31532	29129
и т. д.				
Выданные — всего	5810	0	0	0
в том числе: *(вид)*		0	0	0
и т. д.				

Подготовлено с использованием системы ГАРАНТ

9. Государственная помощь

Наименование показателя	Код	за 20 18 г.[1]		за 20 19 г.[2]	
Получено бюджетных средств — всего	5900	0		0	
в том числе: на текущие расходы	5901	0		0	
на вложения во внеоборотные активы	5905	0		0	
		На начало года	Получено за год	Возвращено за год	На конец года
Бюджетные кредиты — всего 20 19 г.[1]	5910	0	0	(0)	0
20 18 г.[2]	5920	0	0	(0)	0
в том числе: 20 19 г.[1] (наименование цели)		0	0	(0)	0
20 18 г.[2]		0	0	(0)	0
и т. д.		0	0	(0)	0

Примечания

1. Указывается отчетный год.
2. Указывается предыдущий год.
3. В случае переоценки в графе «Первоначальная стоимость» приводится текущая рыночная стоимость или текущая (восстановительная) стоимость.
4. Указывается отчетная дата отчетного периода.
5. Указывается год, предшествующий предыдущему.
6. Некоммерческая организация графы «Накопленная амортизация» и «Начисленная амортизация» именует соответственно «Накопленный износ» и «Начисленный износ».
7. Накопленная корректировка определяется как

   разница между первоначальной и текущей рыночной стоимостью — по финансовым вложениям, по которым можно определить текущую рыночную стоимость,

   начисленная в течение срока обращения разница между первоначальной стоимостью и номинальной стоимостью — по долговым ценным бумагам, по которым не определяется текущая рыночная стоимость,

   величина резерва под обесценение финансовых вложений, созданного на предыдущую отчетную дату — по финансовым вложениям, по которым не определяется текущая рыночная стоимость.
8. Данные раскрываются за минусом дебиторской задолженности, поступившей и погашенной (списанной) в одном отчетном периоде.
9. Данные раскрываются за минусом кредиторской задолженности, поступившей и погашенной (списанной) в одном отчетном периоде.

Пояснения к бухгалтерскому балансу
и отчету о финансовых результатах за 2019 год(тыс. руб.)

Организация (орган исполнительной	ЗАО Шоколадная Фабрика "Новосибирская"	Форма № 5 по ОКУД	710005		
Идентификационный номер	5405108940	Дата (число, месяц,	31	12	2019
*Вид экономической деятельности	Производство какао, шоколада и сахаристых кондитерских изделий	по ОКПО	00340902		
**Организационно-правовая форма	Частная	ИНН	5405108940		
Единица измерения: тыс. руб.		по ОКВЭД	10.82		

10. Общие сведения

Общие сведения об Обществе

Закрытое акционерное общество Шоколадная фабрика «Новосибирская» расположена по адресу: 630009 г. Новосибирск, ул. Никитина, д. 14, зарегистрировано Новосибирской городской регистрационной палатой 01.09.1992г., присвоен регистрационный номер ОК-4724, занесен в реестр № 9920.

Основные виды деятельности:

- производство какао, шоколада и сахаристых кондитерских изделий;
- торговля оптовая шоколадом и сахаристыми кондитерскими изделиями;
- торговля розничная кондитерскими изделиями в специализированных магазинах.

Среднесписочная численность работников предприятия на 01 января 2019г. составляет 844 человека, к концу 2019 г – 841 человек.

Исполнительный орган Общества - Совет директоров:

1. Носенко Сергей Михайлович
2. Харин Алексей Анатольевич
3. Петров Александр Юрьевич
4. Петров Алексей Юрьевич
5. Бутко Кирилл Викторович.

Органом контроля Общества является Ревизионная комиссия:

1. Щедрин Роман Викторович
2. Гольцев Евгений Михайлович
3. Шутова Юлия Николаевна

Уставный капитал Общества составляет 5 000 000 (Пять миллионов) рублей, Обществом размещены 5 000 000 (пять миллионов) штук обыкновенных акций, номинальной стоимостью 1 рубль, все акции являются именными, бездокументарными. Уставный фонд общества полностью оплачен. В 2019 году эмиссия акций не проводилась.

Базовая прибыль на акцию в 2019 году составила – 12,72 руб.

В 2018 году базовая прибыль на акцию составила – 2,87 руб.

Общество не имеет конвертируемых ценных бумаг и не осуществляло в 2012-2019 годах каких – либо операций с собственными акциями.

Сведения об участниках (акционерах) эмитента, владеющих не менее чем 5 процентами его уставного (складочного) капитала (паевого фонда) или не менее чем 5 процентами его обыкновенных акций, а также сведения об участниках (акционерах) таких лиц, владеющих не менее чем 20 процентами уставного (складочного) капитала (паевого фонда) или не менее чем 20 процентами их обыкновенных акций:

Полное фирменное наименование: Акционерное общество «Холдинговая компания «Объединенные кондитеры»

Сокращенное фирменное наименование: АО общество «Холдинговая компания «Объединенные кондитеры»

Место нахождения: 107078, г. Москва, пер Орликов, д.5 корп. (стр.) 3.

Свидетельство о государственной регистрации № 001.267.016 18.12.2001г. Московская регистрационная палата.

Количество обыкновенных акций эмитента, зарегистрированных в реестре акционеров эмитента: 3 510 437 штук, доля участия в уставном капитале 70, 2087 %.

Полное наименование: Акционерное Общество «ПРОД-ИНВЕСТ».

Сокращенное наименование: АО «ПРОД-ИНВЕСТ».

Место нахождения:109012, г. Москва, ул. Пушечная, д.4 корп. (стр.) 3.

Свидетельство о государственной регистрации № 1117746212187 22.03.2011г. Межрайонной инспекцией Федеральной налоговой службы №46 по г. Москве.

Количество обыкновенных акций эмитента, зарегистрированных в реестре акционеров эмитента: 999 990 штук, доля участия в уставном капитале 19, 9998%.

Информация (созыв) акционеров осуществляется посредством опубликования информации в газете «Вечерний Новосибирск».

Общество имеет обособленные подразделения, не выделенные на отдельный баланс в г. Новосибирске, которые занимаются оптовой реализацией кондитерских изделий, а именно:

№ п/п	Наименование обособленного подразделения	Адрес в г. Новосибирске	КПП	Дата снятия с учета	Дата перерегистрации
1	Шоколадная Лавка	Красных зорь, 1/3	540545002		11.09.2015
2	Оптовый склад	Сибиряков-Гвардейцев, 49/1	540545003		12.04.2016
4	Шоколадная Лавка	Петухова, 69	540545005		12.04.2016
5	Шоколадная Лавка	Большевистская, 131	540545001		07.11.2011

11. Расшифровка отдельных показателей отчетности

Добавочный капитал образовался за счет прироста стоимости основных средств при переоценке. В 2019 году составил 3 182 тыс. руб. на начало, и на конец 3 177 тыс. руб. за счет выбытия ранее переоцененных основных средств.

11.2 Операции с прочими связанными сторонами по заключению договоров займа на сумму 25 000 тыс. руб., а также погашению займов на 122 484,8 тыс. руб., переоценка акций в сторону увеличения ORKLA на сумму 1 047 тыс. руб. уменьшили показатель собственных финансовых вложений до 405 739 тыс. руб. против 481 137 тыс. руб. – в 2018 году. Стоимость финансовых вложений, по которым определяется текущая рыночная стоимость, по состоянию на 31.12.2019 составляет 7 769 тыс. руб.

На конец года создан резерв под обесценение финансовых вложений по ООО «Шоколадная площадь» в размере 41 тыс. руб.

Размещение свободных денежных средств позволило получить дополнительные доходы в размере 6 016 тыс. руб.

11.2.3 Кроме основной деятельности Общество за отчетный год получило прочих доходов 46 420 тыс. руб., основные статьи - курсовые разницы – 14 020 тыс. руб. – 30%, списание неиспользованных сумм резервов – 13 128 тыс. руб.- 28%; проценты от размещения денежных средств – 6 016 тыс. руб. – 13%, возмещение материального ущерба – 3 958 тыс. руб. – 9%, реализация прочих ТМЦ – 2 653 тыс. руб. - 6 %, переоценка стоимости акций – 1 629 тыс. руб. - 4%, доходы от сдачи в аренду зданий и нежилых помещений – 1 172 тыс. руб. - 3 %, доходы от сдачи в аренду доходных вложений в материальные ценности – 1 180 тыс. руб. - 3%, оприходование ТМЦ – 1 235 тыс. руб. - 3%, прочие доходы составили – 1 429 тыс. руб.,

11.2.4 Прочие расходы общества составили 51 179 тыс. руб., основные статьи:, курсовые разницы – 6 795 тыс. руб. – 13%, резерв на оплату отпусков – 6 728 тыс. руб. – 13 %.; проценты к уплате по полученным займам – 6 300 тыс. руб. – 12%, списание стоимости ТМЦ при причинении материального ущерба транспортной компанией – 3 967 тыс. руб. – 8%; расходы от реализации ТМЦ – 2 190 тыс. руб. - 4%; формирование резервов под снижение стоимости МПЗ – 1 154 тыс. руб. – 3 %;, содержание профкома – 441 тыс. руб. – 1 %, расходы обслуживающих производств (хозяйств) - 5 483 тыс. руб. – 11%; транспортные расходы – 2 739 тыс. руб. – 5%; безвозмездная передача продукции – 2 503 тыс. руб. – 5%; утилизация продукции с истекшим сроком хранения – 1 792 тыс. руб. – 4%; сверхнормативные командировочные расходы – 1 731 тыс. руб. – 3 %; корпоративные мероприятия – 1 029 тыс. руб. - 2%; штрафы/пени к уплате за нарушение условий договоров – 568 тыс. руб. – 1%; переоценка стоимости акций – 583 тыс. руб. – 1 %;, , расчетно - кассовое обслуживание – 567 тыс. руб. – 1%; ведение реестра акционеров, проведение акционерного собрания – 399 тыс. руб. – 1%; госпошлины – 311 тыс. руб. – 1%, расходы связанные с куплей (продажей) валюты (разница стоимости приобретаемой валюты от курса ЦБ) – 732 тыс. руб. – 1%, расходы на

эквайринг – 369 тыс. руб. – 1%; мониторинг рынка, дегустации – 366 тыс. руб. – 1%; премии, подарки персоналу к юбилейным датам – 309 тыс. руб. – 1%, материальная помощь сотрудникам – 285 тыс. руб. - 1%; поздравление контрагентов – 475 тыс. руб. – 1%; роялти к получению по лицензионным договорам – 157 тыс. руб. – 0,3% ; расходы на проведение акционерного собрания – 157 тыс. руб. – 0,3%; амортизация имущества – 145 тыс. руб. – 0,3%; недостача по итогам инвентаризации – 134 тыс. руб. – 0,3% ; содержание детей сотрудников в детских садах – 120 тыс. руб. – 0,2% ; корректировка реализации за прошлый период – 114 тыс. руб. – 0,2% и прочее на сумму 2 540 тыс. руб. – 5 %.

При учете хозяйственных операций, совершенных в иностранных валютах, применялся официальный курс рубля, действовавший на день совершения операции.

Доход от изменения величины курсовых разниц, образовавшихся по операциям пересчета выраженной в иностранной валюте стоимости активов и обязательств, подлежащих оплате в иностранной валюте составил 3 664 тыс. руб.

Доход от изменения величины курсовых разниц, образовавшихся по операциям пересчета выраженной в иностранной валюте стоимости активов и обязательств, подлежащих оплате в рублях составил 3 651 тыс. руб.

11.2.5 В 2019 году Общество понесло расходы, которые относятся не только к текущему периоду – расходы по программному обеспечению, обслуживанию оформления лицензионных соглашений на использование чужих товарных знаков, страхованию, как имущества, так и различных видов рисков. На конец отчетного года величина расходов будущих периодов составила 2 457 тыс. руб. Данные затраты будут признаваться равномерно - списываться на расходы ежемесячно равными долями в течение срока полезного использования.

11.2.6 Выручка от продажи по видам деятельности, без НДС в тыс. руб. за 2019 год составила:

Наименование показателя	**2019 г**	**2018 г**
Выручка от реализации продукции по договорам аутсорсинга		2762
Выручка от продажи покупной продукции	247 896	211 448
Доходы от реализации полуфабрикатов собственного изготовления	5 675	405
Доходы от реализации продукции столовой	2 675	2 610
Доходы от реализации собственной продукции на внутр. рынке ГП	1 593 664	1 422 731
Доходы от реализации тепловой энергии	80	172
Доходы от реализации тепловой энергии населению	67	
Итого	**1 850 057**	**1 640 128**

Вознаграждение покупателям (премии) в 2019 году составили 31 482 тыс. руб.

11.2.7 Себестоимость продаж по видам деятельности, без НДС в тыс. руб. за 2019 год составила:

Наименование показателя	**2019 г**	**2018 г**
Себестоимость продукции по договорам аутсорсинга		2924
Себестоимость собственной продукции	1275661	1126377
Себестоимость покупной продукции	230 197	188 378
Себестоимость прочая	8 438	2 847
итого	**1 514 297**	**1 320 527**

11.2.8 Управленческие расходы составили 75 331 тыс. руб. Коммерческие - 179 348 тыс. руб., в том числе премии (бонусы) покупателям 31 482 тыс. руб.

11.2.9 В отчетном периоде возникли расходы, принимаемые в бухгалтерском учете, но не учитываемые в налоговом и составили – 24 565 тыс. руб., что составило ПНО – 4 913 тыс. руб. Налог на прибыль скорректирован в сторону увеличения на 4 913 тыс. руб., а так же доходы, принимаемые в бухгалтерском учете, но не учитываемые в налоговом составили и составили 2 765 тыс. руб., что составило ПНА – 553 тыс. руб.

Так же возникли временные разницы, уменьшающие налогооблагаемую базу по налогу на прибыль в размере 72 685 тыс. руб. (ОНО в размере 14 537 тыс. руб.), сложившиеся из разницы в части косвенных расходов по сч. 20, а также временных разниц, увеличивающих налогооблагаемую базу по налогу на прибыль в размере 16 583 тыс. руб. (ОНА в размере 3 317 тыс. руб.), сложившиеся из разницы в части гашения амортизационной премии по ОС.

Условные обязательства, которые могли бы существенно повлиять на отчетность в 2019 году не имели места.

11.2.10 *В составе движения денежных средств в Отчете о движении денежных средств НДС отражен свернуто.*

В составе строк 4111 «Поступления от продажи продукции, товаров, работ, услуг» и 4121 «Платежи поставщикам (подрядчикам) за сырье, материалы, работы, услуги» Отчета о движении денежных средств в том числе со связанными сторонами были произведены:

Наименование показателя	**Код**	**Поступления-всего**		**НДС**		**Поступления без НДС**	
		2019г.	**2018г.**	**2019г.**	**2018г.**	**2019г.**	**2018г.**
Поступление от продажи продукции, товаров, работ и услуг из них							
		2 081 742	1 858 676 340	346 957	283 526 899	1 734 785	1 575 149 441
ООО Объединенная кондитерская сеть	4111	29 587	26 887	4 931	4 101	24 656	22 785
ООО Объединенные кондитеры		101 116	81 470	16 853	12 428	84 263	69 042
Прочие		1 951 039	1 858 567 983	325 173	283 510 370	1 625 866	1 575 057 613
Платежи поставщикам (подрядчикам) за сырье, материалы, работы, услуги							
		1 681 455 912	1 401 696 529	280 242 652	213 818 115	1 401 213 260	1 187 878 414
ООО Объединенные кондитеры		315 415	278 548	52 569	42 490	262 846	236 058
ОАО РОТ ФРОНТ		192 337	96 482	32 056	14 718	160 281	81 765
Прочие	4121	1 680 948 159	1 401 321 499	280 158 027	213 760 907	1 400 790 133	1 187 560 592

Официальный курс иностранной валюты к рублю, установленный Центральным банком Российской Федерации, на 31.12.19: USD – 61,9057 руб.; EUR – 69,3406 руб.; GBR – 81,1460 руб.

Величина влияния изменения курса иностранной валюты по отношению к рублю сложилась из положительной разницы в 102 тыс. руб и отрицательной разницы в 312 тыс. руб. и составила - 210 тыс.

11.2.11 Существенных событий после отчетной даты до даты подписания бухгалтерской отчетности не происходило.

11.2.12 Существенные условные факты хозяйственной деятельности отсутствуют. Резерв под них не создавался

12. Информация о связанных сторонах

Связанные стороны

Общество входит в состав группы лиц «Объединённые кондитеры», объединяющей предприятий по всей территории Российской Федерации, в том числе ЗАО «Шоколадная фабрика «Новосибирская» и проч. С октября 2003 года функции единоличного исполнительного органа Общества выполняет управляющая организация - ООО «Объединенные кондитеры», в лице генерального директора, действующего от имени Общества без доверенности.

Данные полномочия были переданы с 01.10.2003 на основании Договора № 041ЮД от 01.10.2003 о передаче полномочий единоличного исполнительного органа.

Оперативное текущее руководство деятельностью Общества также осуществляется управляющим директором управляющей организации ООО «Объединенные кондитеры» на основании выданной ему доверенности и заместителем генерального директора – исполнительным директором управляющей организации ООО «Объединенные кондитеры» на основании выданной ему доверенности.

Размер вознаграждения по договору о передаче полномочий единоличного исполнительного органа за 2019 г. составил 22 730_тыс. руб. без НДС.

В 2019 году общество не выплачивало вознаграждения членам Совета директоров.

Общество имеет существенный объем операций с компаниями группы АО «Холдинговая компания «Объединенные кондитеры» и ее связанными сторонами, владеющими контрольным пакетом акций Общества и осуществляющими значительный контроль над его деятельностью. Условия этих операций могут быть изменены в любой момент времени исходя из интересов данной группы и, таким образом, влиять на сопоставимость данных в бухгалтерской (финансовой) отчетности различных периодов. Со связанными сторонами были осуществлены следующие операции.

12.1. Перечень связанных сторон:

Табл. 1.

№ п/п	Полное фирменное наименование (наименование для некоммерческой организации) или фамилия, имя, отчество аффилированного лица	Место нахождения юридического лица или место жительства физического лица (указывается только с согласия физического лица)	Основание (основания), в силу которого лицо признается аффилированным	Дата наступления основания (оснований)	Доля участия аффилированного лица в уставном капитале акционерного общества, %	Доля принадлежащих аффилированному лицу обыкновенных акций акционерного общества, %
1	2	3	4	5	6	7
1.	Андрюшкин Дмитрий Александрович	-	Входит в группу лиц	29.01.2015	не имеет	не имеет
2.	Харин Алексей Анатольевич	-	1. Член Совета директоров Общества 2. Входит в группу лиц	25.04.2019	не имеет	не имеет
3.	Петров Александр Юрьевич	-	Член Совета директоров Общества	25.04.2019	не имеет	не имеет
4.	Носенко Сергей Михайлович	-	Член Совета директоров Общества	25.04.2019	не имеет	не имеет
5.	Бутко Кирилл Викторович		Член Совета директоров Общества	25.04.2019	не имеет	не имеет
6.	Петров Алексей Юрьевич	-	1. Член Совета директоров Общества 2. Входит в группу лиц	25.04.2019	не имеет	не имеет
7.	Лосев Ярослав Сергеевич	-	Входит в группу лиц	-	не имеет	не имеет
8.	Гущин Юрий Николаевич	-	Входит в группу лиц	16.05.2011	не имеет	не имеет
9.	Кугук Василий Дмитриевич	-	Входит в группу лиц	15.09.2016	не имеет	не имеет
10.	Шилов Михаил Владимирович	-	Входит в группу лиц	14.03.2009	не имеет	не имеет
11.	Ирин Георгий Александрович	-	Входит в группу лиц	14.03.2008	не имеет	не имеет
12.	Матвеев Юрий Алексеевич	-	Входит в группу лиц	05.11.2009	не имеет	не имеет
13.	Славов Валерий Анатольевич	-	Входит в группу лиц	09.04.2013	не имеет	не имеет
14.	Данилушкина Марина Владимировна	-	Входит в группу лиц	25.09.2019	не имеет	не имеет
15.	Холодков Игорь Николаевич	-	Входит в группу лиц	24.04.2015	не имеет	не имеет
16.	Общество с ограниченной ответственностью «Шоколадная площадь»	630009, РФ, г. Новосибирск, ул. Никитина, дом 20, этаж 1, офис 91	1.Входит в группу лиц 2. Юридическое лицо, в котором данное юридическое лицо имеет право распоряжаться более чем 20 процентами общего количества голосов, приходящихся на голосующие акции либо составляющие уставный или складочный капитал вклады, доли данного юридического лица	-	4,86	4,86
17.	Горячев Алексей Николаевич	-	Входит в группу лиц	02.07.2015	не имеет	не имеет
18.	Гулидов Владимир Васильевич	-	Входит в группу лиц	30.08.2016	не имеет	не имеет
19.	Акционерное общество «Объединенные кондитеры»	107078, г. Москва, Орликов пер., д. 5, стр. 3, этаж 9, пом. I, ком. 34, каб. 921	Входит в группу лиц	03.03.2005	не имеет	не имеет

20.	Общество с ограниченной ответственностью «Объединенные кондитеры»	115184, г. Москва, 2-й Новокузнецкий пер., д. 13/15, стр. 1	1. Лицо осуществляет полномочия единоличного исполнительного органа Общества 2. Входит в группу лиц	01.10.2003	не имеет	не имеет
21.	Акционерное общество «Холдинговая Компания «Объединенные кондитеры»	107078, город Москва, переулок Орликов, дом 5, строение 3, этаж 9, пом. I, ком. 28Ч, каб. 911	1. Лицо имеет право распоряжаться более чем 20% голосующих акций Общества; 2. Входит в группу лиц	11.03.2005 01.10.2003	70,21	70,21
22.	Общество с ограниченной ответственностью «Холдинговая Компания «ГУТА»	107078, город Москва, переулок Орликов, дом 5, строение 3, этаж 10 пом I ком 4 каб 1012	Входит в группу лиц	25.06.2008	не имеет	не имеет
23.	Акционерное общество «МИНТ - ИНВЕСТ»	107078, г. Москва, переулок Орликов, дом 5, строение 3, комната 621	Входит в группу лиц	14.03.2008	не имеет	не имеет
24.	Акционерное общество «Ремонтно-механический комбинат»	105005, г. Москва, ул. Баумановская, д.16	Входит в группу лиц	30.12.2009	не имеет	не имеет
25.	Акционерное общество «Кардымовский молочно – консервный комбинат»	215854, Смоленская область, Кардымовский район, д. Вачково, ул. Первомайская, д.1	Входит в группу лиц	30.12.2009	не имеет	не имеет
26.	Акционерное общество «Сафоновомолоко	215506, Смоленская область, г. Сафоново, ул. Кутузова, д.2	Входит в группу лиц	30.12.2009	не имеет	не имеет
27.	Акционерное общество «СДОМИ»	119634, г. Москва, ул. Шолохова, д.5, корп.2	Входит в группу лиц	10.02.2011	не имеет	не имеет
28.	Общество с ограниченной ответственностью «Объединенные кондитеры - Финанс»	115184, г. Москва, 2-ой Новокузнецкий пер., д.13/15	Входит в группу лиц	28.02.2006	не имеет	не имеет
29.	Публичное акционерное общество «Московская кондитерская фабрика «Красный Октябрь»	107140, г. Москва, ул. Малая Красносельская, д. 7, стр. 24	Входит в группу лиц	01.10.2003	не имеет	не имеет
30.	Открытое акционерное общество «Кондитерский концерн «Бабаевский»	107140 г. Москва, ул. Малая Красносельская, д. 7	Входит в группу лиц	01.10.2003	не имеет	не имеет
31.	Открытое акционерное общество «Рот Фронт»	115184 г. Москва, 2-й Новокузнецкий пер., д. 13/15	Входит в группу лиц	01.10.2003	не имеет	не имеет
32.	Открытое акционерное общество «Кондитерская фирма «ТАКФ»	392000 г. Тамбов, ул. Октябрьская, д.22	Входит в группу лиц	17.06.2004	не имеет	не имеет
33.	Открытое акционерное общество «Благовещенская кондитерская фабрика «ЗЕЯ»	675000, Амурская обл., г. Благовещенск, ул. Ленина, д.18	Входит в группу лиц	01.10.2003	не имеет	не имеет
34.	Открытое акционерное общество «Йошкар – Олинская кондитерская фабрика»	424000, Республика Марий Эл, г. Йошкар-Ола, ул. Якова Эшпая, д.136	Входит в группу лиц	01.09.2003	не имеет	не имеет
35.	Открытое акционерное общество «Воронежская кондитерская фабрика»	394030, г. Воронеж, ул. Кольцовская, д.40	Входит в группу лиц	01.10.2003	не имеет	не имеет
36.	Закрытое акционерное общество «Пензенская кондитерская фабрика»	440034 г. Пенза, ул. Калинина, д. 112-а	Входит в группу лиц	01.09.2003	не имеет	не имеет
37.	Закрытое акционерное общество «Кондитерская фабрика им. К. Самойловой» («Красный Октябрь»)	190121, г.Санкт-Петербург, Английский пр., д.16	Входит в группу лиц	01.10.2003	не имеет	не имеет
38.	Закрытое акционерное общество «Сормовская кондитерская фабрика»	603003, г. Нижний Новгород, ул. Базарная, д.10	Входит в группу лиц	01.10.2003	не имеет	не имеет
39.	Открытое акционерное общество «Тульская кондитерская фабрика «Ясная Поляна»	300036, г. Тула, Одоевское шоссе, д.83.	Входит в группу лиц	01.09.2003	не имеет	не имеет
40.	Открытое акционерное общество «Южуралкондитер»	454087, г. Челябинск, ул. Дарвина, д. 12	Входит в группу лиц	01.07.2004	не имеет	не имеет
41.	Закрытое акционерное общество «Агрофирма «Рыльская»	307370 Курская обл., г. Рыльск, пер. Луначарско-го, д.11	Входит в группу лиц	20.11.2007	не имеет	не имеет

20.	Общество с ограниченной ответственностью «Объединенные кондитеры»	115184, г. Москва, 2-й Новокузнецкий пер., д. 13/15, стр. 1	1. Лицо осуществляет полномочия единоличного исполнительного органа Общества 2. Входит в группу лиц	01.10.2003	не имеет	не имеет
21.	Акционерное общество «Холдинговая Компания «Объединенные кондитеры»	107078, город Москва, переулок Орликов, дом 5, строение 3, этаж 9, пом. I, ком. 28Ч, каб. 911	1. Лицо имеет право распоряжаться более чем 20% голосующих акций Общества; 2. Входит в группу лиц	11.03.2005 01.10.2003	70,21	70,21
22.	Общество с ограниченной ответственностью «Холдинговая Компания «ГУТА»	107078, город Москва, переулок Орликов, дом 5, строение 3, этаж 10 пом I ком 4 каб 1012	Входит в группу лиц	25.06.2008	не имеет	не имеет
23.	Акционерное общество «МИНТ - ИНВЕСТ»	107078, г. Москва, переулок Орликов, дом 5, строение 3, комната 621	Входит в группу лиц	14.03.2008	не имеет	не имеет
24.	Акционерное общество «Ремонтно-механический комбинат»	105005, г. Москва, ул. Баумановская, д.16	Входит в группу лиц	30.12.2009	не имеет	не имеет
25.	Акционерное общество «Кардымовский молочно – консервный комбинат»	215854, Смоленская область, Кардымовский район, д. Вачково, ул. Первомайская, д.1	Входит в группу лиц	30.12.2009	не имеет	не имеет
26.	Акционерное общество «Сафоновомолоко	215506, Смоленская область, г. Сафоново, ул. Кутузова, д.2	Входит в группу лиц	30.12.2009	не имеет	не имеет
27.	Акционерное общество «СДОМИ»	119634, г. Москва, ул. Шолохова, д.5, корп.2	Входит в группу лиц	10.02.2011	не имеет	не имеет
28.	Общество с ограниченной ответственностью «Объединенные кондитеры - Финанс»	115184, г. Москва, 2-ой Новокузнецкий пер., д.13/15	Входит в группу лиц	28.02.2006	не имеет	не имеет
29.	Публичное акционерное общество «Московская кондитерская фабрика «Красный Октябрь»	107140, г. Москва, ул. Малая Красносельская, д. 7, стр. 24	Входит в группу лиц	01.10.2003	не имеет	не имеет
30.	Открытое акционерное общество «Кондитерский концерн «Бабаевский»	107140 г. Москва, ул. Малая Красносельская, д. 7	Входит в группу лиц	01.10.2003	не имеет	не имеет
31.	Открытое акционерное общество «Рот Фронт»	115184 г. Москва, 2-й Новокузнецкий пер., д. 13/15	Входит в группу лиц	01.10.2003	не имеет	не имеет
32.	Открытое акционерное общество «Кондитерская фирма «ТАКФ»	392000 г. Тамбов, ул. Октябрьская, д.22	Входит в группу лиц	17.06.2004	не имеет	не имеет
33.	Открытое акционерное общество «Благовещенская кондитерская фабрика «ЗЕЯ»	675000, Амурская обл., г. Благовещенск, ул. Ленина, д.18	Входит в группу лиц	01.10.2003	не имеет	не имеет
34.	Открытое акционерное общество «Йошкар – Олинская кондитерская фабрика»	424000, Республика Марий Эл, г. Йошкар-Ола, ул. Якова Эшпая, д.136	Входит в группу лиц	01.09.2003	не имеет	не имеет
35.	Открытое акционерное общество «Воронежская кондитерская фабрика»	394030, г. Воронеж, ул. Кольцовская, д.40	Входит в группу лиц	01.10.2003	не имеет	не имеет
36.	Закрытое акционерное общество «Пензенская кондитерская фабрика»	440034 г. Пенза, ул. Калинина, д. 112-а	Входит в группу лиц	01.09.2003	не имеет	не имеет
37.	Закрытое акционерное общество «Кондитерская фабрика им. К. Самойловой» («Красный Октябрь»)	190121, г.Санкт-Петербург, Английский пр., д.16	Входит в группу лиц	01.10.2003	не имеет	не имеет
38.	Закрытое акционерное общество «Сормовская кондитерская фабрика»	603003, г. Нижний Новгород, ул. Базарная, д.10	Входит в группу лиц	01.10.2003	не имеет	не имеет
39.	Открытое акционерное общество «Тульская кондитерская фабрика «Ясная Поляна»	300036, г. Тула, Одоевское шоссе, д.83.	Входит в группу лиц	01.09.2003	не имеет	не имеет
40.	Открытое акционерное общество «Южуралкондитер»	454087, г. Челябинск, ул. Дарвина, д. 12	Входит в группу лиц	01.07.2004	не имеет	не имеет
41.	Закрытое акционерное общество «Агрофирма «Рыльская»	307370 Курская обл., г. Рыльск, пер. Луначарско-го, д.11	Входит в группу лиц	20.11.2007	не имеет	не имеет

42.	Акционерное общество Московский пищевой комбинат «Крекер»	117546 Москва ул. Мелитопольская д.8	Входит в группу лиц	15.11.2007	не имеет	не имеет
43.	Общество с ограниченной ответственностью «Промсахар»	307344 Курская обл., Рыльский р-н, пос. им. Куйбышева	Входит в группу лиц	17.12.2007	не имеет	не имеет
44.	Акционерное общество «Фабрика «Русский шоколад»	121357 Москва, ул. Верейская, д. 29, стр. 143, этаж 1 пом.III ком.1	Входит в группу лиц	14.02.2008	не имеет	не имеет
45.	Акционерное общество «Томарис»	107078 Россия, г. Москва, Орликов переулок 5, стр. 3, этаж 7, пом. I, ком. 36Ч, каб. 716	Входит в группу лиц	25.12.2014	не имеет	не имеет
46.	Акционерное общество «ТрансКондитер»	115184, г. Москва, 2-ой Новокузнецкий пер.,д. 13/15, стр. 1.	Входит в группу лиц	15.02.2010	не имеет	не имеет
47.	Акционерное общество «Транзиткондитер»	119072, г. Москва, Болотная наб., дом 7, стр.2., этаж 2, пом. I, ком. 5Ч	Входит в группу лиц	10.11.2009	не имеет	не имеет
48.	Общество с ограниченной ответственностью «СЭП»	107078, г. Москва, переулок Орликов, дом 5, строение 3, этаж 7 пом I ком 46ч каб 726	Входит в группу лиц	30.03.2011	не имеет	не имеет
49.	РОКДЕЙЛ ХОЛДИНГЗ ЛИМИТЕД	Офис 406, Премьер Билдинг, Виктория, Маэ, Сейшельские Острова	Входит в группу лиц	20.12.2018	не имеет	не имеет
50.	Закрытое акционерное общество «Промэнерголизинг»	119634, город Москва, улица Шолохова, дом 5, корпус 2	Входит в группу лиц	20.09.2010	не имеет	не имеет
51.	Акционерное общество «ГРЭЙСОН-М»	107078, город Москва, переулок Орликов, дом 5, строение 3, кабинет 441	Входит в группу лиц	31.03.2013	не имеет	не имеет
52.	Общество с ограниченной ответственностью "ГУТА-КЛИНИК"	127006, город Москва, улица Фадеева, дом 4а, строение 1, помещение III	Входит в группу лиц	31.03.2013	не имеет	не имеет
53.	Общество с ограниченной ответственностью «Столичные кондитеры»	115184, г.Москва, Новокузнецкий 2-й Переулок, 13/15, стр.1	Входит в группу лиц	20.06.2013	не имеет	не имеет
54.	АЙСИРИ ВЕНЧЕРС ЛТД	Офис 406, Премьер Билдинг, Виктория, Маэ, Сейшельские Острова	Входит в группу лиц	20.12.2018	не имеет	не имеет
55.	Акционерное общество «Отель «Южный»	107078, г. Москва, пер. Орликов, д. 5, стр. 3, каб. 435	Входит в группу лиц	-	не имеет	не имеет
56.	Общество с ограниченной ответственностью «ГутаАгро-Брянск»	241050, область Брянская, город Брянск, улица Фокина, дом 108а, офис 202	Входит в группу лиц	-	не имеет	не имеет
57.	Акционерное общество «Страховая компания «ГУТА-Доверие»	107078, г. Москва, Орликов пер., д. 5, стр. 3, этаж 4, пом I, ком. 16, каб. 404	Входит в группу лиц	24.04.2015	не имеет	не имеет
58.	Общество с ограниченной ответственностью «Объединенная кондитерская сеть»	115184, г. Москва, 2-ой Новокузнецкий переулок, д. 13/15, стр.1	Входит в группу лиц	23.07.2015	не имеет	не имеет
59.	Акционерное общество «Заповедное охотничье хозяйство «Загорское»	141327, Московская область, Сергиево-Посадский район, деревня Малинники	Входит в группу лиц	02.07.2015	не имеет	не имеет
60.	Акционерное общество «ДЕКСТРА»	119072, город Москва, набережная Болотная, дом 7, строение 2, этаж 2 пом I ком 2Ч	Входит в группу лиц	02.07.2015	не имеет	не имеет
61.	Закрытое акционерное общество «МЭЙТА»	107078, Москва, Орликов пер., д. 5, стр. 3, этаж 5 пом I ком 39Ч , каб. 520	Входит в группу лиц	02.07.2015	не имеет	не имеет
62.	Акционерное общество «КОНФЕКТОР»	107078, г. Москва, Орликов пер., д. 5, стр. 3, этаж 7 пом.I, ком. 36Ч каб. 716	Входит в группу лиц	01.10.2016	не имеет	не имеет

63.	ДЖЕКСТОН ТРЕЙДИНГ ЛИМИТЕД	Аннис Комнинис, 29А, 1061, Никосия, Кипр	Входит в группу лиц	-	не имеет	не имеет
64.	Скворцов Александр Эдуардович	-	Входит в группу лиц	19.01.2018	не имеет	не имеет
65.	Закрытое акционерное общество «Троицкая кондитерская фабрика»	457100, Челябинская область, г. Троицк, ул. им. Ю.А. Гагарина, дом 92	Входит в группу лиц	01.07.2004	не имеет	не имеет
66.	Закрытое акционерное общество «Кыштымская кондитерская фабрика»	456870, Челябинская область, г. Кыштым, ул. Калинина, дом 196	Входит в группу лиц	01.07.2004	не имеет	не имеет
67.	Назгул Сервисиз Лимитед	12 Игипт стрит, 1097 Никосия, Сайпрус	Входит в группу лиц	-	не имеет	не имеет
68.	Локшин Вячеслав Викторович	-	Входит в группу лиц	01.08.2017	не имеет	не имеет
69.	Юсинь Трейд (Шанхай) Ко., Лтд	Шанхай, Новый район Пудун, Восточная улица Луцзяцзуй 161, Башня China Merchants, офис 1214В	Входит в группу лиц	22.11.2017	не имеет	не имеет
70.	Акционерное общество «СТОЛИЧНАЯ СЛАСТЕНА»	107140, г. Москва, ул. Лобачика, д. 1, стр. 1, этаж 3, пом. I, ком. 21.	Входит в группу лиц	20.02.2018	не имеет	не имеет
71.	Алексеенко Андрей Николаевич	-	Входит в группу лиц	29.08.2019	не имеет	не имеет
72.	Акционерное общество «СПА-ЦЕНТР «ЗОЛОТЫЕ ВОРОТА»	107078, г. Москва, пер. Орликов, дом 3, стр.3, этаж 7, пом. I, ком.34Ч, каб.713	Входит в группу лиц	29.08.2019	не имеет	не имеет

12.2. Сведения об операциях между связанными сторонами и аффилированными лицами за 2019 год (операциях по передаче/ поступлению активов, оказанию/потреблению услуг или возникновению/прекращению обязательств и др.).

Табл. 2

Стороны сделки	Оборот в 2019г (С НДС)	Предмет сделки	Условия и сроки осуществления (завершения) операций, включая предоставление и получение обеспечений, гарантий и поручительств, а также форму расчетов	Величина образованных резервов по сомнительным долгам на конец отчетного периода	Величина списанной дебиторской задолженности, по которой срок исковой давности истек,	Дебиторская задолженность (С НДС)	Кредиторская задолженность (С НДС)
Заказчик - ЗАО Шоколадная фабрика «Новосибирская», Исполнитель – ОАО «Кондитерский концерн Бабаевский»	269 472,00 руб.	Оказание услуг по проведению прикладных исследований, связанных с разработкой новых видов продукции	2019-2020 г.г.	нет	нет		0 руб.

Покупатель - ЗАО Шоколадная фабрика «Новосибирская», Поставщик – ОАО «Кондитерский концерн Бабаевский»	39 444 228,19 руб.	Поставка сырья и вспомогательных материалов	2019-2020 г.г.	нет	нет		0,00 руб.
Покупатель - ЗАО Шоколадная фабрика «Новосибирская», Поставщик – ОАО «Кондитерский концерн Бабаевский»	319 314,01 руб.	Права на использование ТЗ	2019-2020 г.г.	нет	нет		143 181,11 руб.
Поставщик - ЗАО Шоколадная фабрика «Новосибирская», Покупатель– ОАО «Кондитерский концерн Бабаевский»	0,00 руб.	Права на использование ТЗ	2019-2020 г.г.	нет	нет	6 082,95 руб.	
Поставщик - ОАО «ЮЖУРАЛКОНДИТЕР» Покупатель - ЗАО Шоколадная фабрика «Новосибирская»,	539 955,45 руб.	Поставка КИ	2019-2020 г.г.	нет	нет		0 руб.
Покупатель - ОАО «ЮЖУРАЛКОНДИТЕР» Поставщик – ЗАО Шоколадная фабрика «Новосибирская»	10 566,86 руб.	Права на использование ТЗ	2019-2020 г.г.	нет	нет	3 206,46 руб.	
Покупатель - ОАО «ЮЖУРАЛКОНДИТЕР» Поставщик – ЗАО Шоколадная фабрика «Новосибирская»	5 852 246,40 руб.	Поставка сырья	2019-2020 г.г.	нет	нет	5 852 246,40 руб.	
Покупатель - ЗАО Шоколадная фабрика «Новосибирская», Поставщик– ОАО «Кондитерская фирма «ТАКФ»	65 537,32 руб.	Права на использование ТЗ	2019-2020 г.г.	нет	нет		42 369,36 руб.
Покупатель - ЗАО Шоколадная фабрика «Новосибирская», Поставщик– ОАО «Кондитерская фирма «ТАКФ»	65 012,47 руб.	Поставка КИ	2019-2020 г.г.	нет	нет		0,00 руб.
Покупатель - ЗАО Шоколадная фабрика «Новосибирская», Поставщик – ОАО «Красный Октябрь»	4 111 921,94 руб.	Права на использование ТЗ	2019-2020 г.г.	нет	нет		861 479,52 руб.
Покупатель - ЗАО Шоколадная фабрика «Новосибирская», Поставщик – ОАО «Красный Октябрь»	5 585 701,40	Поставка сырья	2019-2020 г.г.	нет	нет		0,00 руб.
Покупатель - ЗАО Шоколадная фабрика «Новосибирская», Поставщик – ОАО «РОТ ФРОНТ»	3 246 264,00 руб.	Изготовление и поставка готовой продукции	2019-2020 г.г.	нет	нет		0,00 руб.
Покупатель - ЗАО Шоколадная фабрика «Новосибирская», Поставщик – ОАО «РОТ ФРОНТ»	154 902 275,34 руб.	Поставка сырья	2019-2020 г.г.	нет	нет		13 876 586,00 руб.
Покупатель - ЗАО Шоколадная фабрика «Новосибирская», Поставщик – ОАО «РОТ ФРОНТ»	4 801 869,73 руб.	Права на использование ТЗ	2019-2020 г.г.	нет	нет		1 399 840,76 руб.

Поставщик - ЗАО Шоколадная фабрика «Новосибирская», Покупатель – ОАО «РОТ ФРОНТ»	102 960,81 руб.	Права на использовании ТЗ	2019-2020 г.г.	нет	нет	102 960,81 руб.	
Покупатель - ЗАО Шоколадная фабрика «Новосибирская», Поставщик – ЗАО «Кардымовский молочноконсервный комбинат»	14 207 857,43 руб.	Поставка сырья	2019-2020 г.г.	нет	нет		2 978 798,62 руб.
Поставщик - ЗАО Шоколадная фабрика «Новосибирская», Покупатель - ОАО «Благовещенская КФ «Зея»	943 529,05 руб.	Реализация сырья	2019-2020 г.г.	нет	нет	321 854,00 руб.	
Покупатель - ЗАО Шоколадная фабрика «Новосибирская», Поставщик - ОАО «Благовещенская КФ «Зея»	2 697 004,82 руб.	Реализация сырья	2019-2020 г.г.	нет	нет		0 руб.
Покупатель - ЗАО Шоколадная фабрика «Новосибирская», Поставщик - ОАО «Благовещенская КФ «Зея»	3 622,00 руб.	Права на использовании ТЗ	2019-2020 г.г.	нет	нет		1 771,75 руб.
Поставщик - ОАО «Воронежская КФ» Покупатель - ЗАО Шоколадная фабрика «Новосибирская»,	4 924 031,90 руб.	Поставка КИ	2019-2020 г.г.	нет	нет		342 084,90 руб.
Поставщик - ОАО «Воронежская КФ» Покупатель - ЗАО Шоколадная фабрика «Новосибирская»,	162 435,32 руб.	Права на использовании ТЗ	2019-2020 г.г.	нет	нет		50 751,09 руб.
Покупатель - ОАО «Воронежская КФ» Поставщик - ЗАО Шоколадная фабрика «Новосибирская»,	31 060,91 руб.	Права на использовании ТЗ	2019-2020 г.г.	нет	нет	30 301,60 руб.	
Поставщик - ЗАО Пензенская КФ» Покупатель - ЗАО Шоколадная фабрика «Новосибирская»,	2 301 522,38 руб.	Поставка КИ	2019-2020 г.г.	нет	нет		0,00 руб.
Поставщик - ЗАО Пензенская КФ» Покупатель - ЗАО Шоколадная фабрика «Новосибирская»,	15 852,83 руб.	Права на использовании ТЗ	2019-2020 г.г.	нет	нет		9 522,17 руб.
Поставщик ЗАО «Сормовская КФ» Покупатель - ЗАО Шоколадная фабрика «Новосибирская»,	5 456,53 руб.	Права на использовании ТЗ	2019-2020 г.г.	нет	нет		5 456,53 руб.
Поставщик ЗАО «Сормовская КФ» Покупатель - ЗАО Шоколадная фабрика «Новосибирская»,	2 334 131,14 руб.	Поставка КИ	2019-2020 г.г.	нет	нет		2 334 131,14 руб.
Покупатель ЗАО «Сормовская КФ»	1 828,85	Права на использовании ТЗ	2019-2020 г.г.	нет	нет	642,22 руб.	

Поставщик - ЗАО Шоколадная фабрика «Новосибирская»,							
Поставщик – ОАО «Тульская КФ «Ясная поляна»» Покупатель - ЗАО Шоколадная фабрика «Новосибирская»,	58 394,09 руб.	Права на использование ТЗ	2019-2020 г.г.	нет	нет		37 644,28 руб.
Поставщик – ОАО «Тульская КФ «Ясная поляна»» Покупатель - ЗАО Шоколадная фабрика «Новосибирская»,	3 418 865,28 руб.	Поставка КИ	2019-2020 г.г.	нет	нет		0,00 руб.
Поставщик - ООО «Промсахар» Покупатель - ЗАО Шоколадная фабрика «Новосибирская»,	89 063 931,61 руб.	Поставка сырья	2019-2020 г.г.	нет	нет		0,4 руб.
Хранитель - ООО «Промсахар» Поклажедатель - ЗАО Шоколадная фабрика «Новосибирская»,	254 011,78 руб.	услуги хранения	2019-2020 г.г.	нет	нет		0 руб.
Поставщик - ЗАО Кондитерская фабрика им. К.Самойловой Покупатель - ЗАО Шоколадная фабрика «Новосибирская»,	47 757,67 руб.	Права на использование ТЗ	2019-2020 г.г.	нет	нет		13 136,22 руб.
Покупатель - ООО «Объединенные кондитеры» Поставщик - ЗАО Шоколадная фабрика «Новосибирская»,	73 483 716,22 руб.	Реализация КИ	2019-2020 г.г.	нет	нет	10 611 460,43 руб.	
Поставщик ООО «Объединенные кондитеры» Покупатель - ЗАО Шоколадная фабрика «Новосибирская»,	274 342 466,67 руб.	Поставка КИ	2019-2020 г.г.	нет	нет		17 842 466,67 руб.
Поставщик ООО «Объединенные кондитеры» Покупатель - ЗАО Шоколадная фабрика «Новосибирская»,	25 792,20 руб.	инспекционный контроль	2019-2020 г.г.	нет	нет		0,00 руб.
Покупатель ООО «Объединенные кондитеры» Поставщик - ЗАО Шоколадная фабрика «Новосибирская»,	1 415 688,48	аренда автомобилей	2019-2020 г.г.	нет	нет	117 974,04 руб.	
Покупатель ООО «Объединенные кондитеры» Поставщик - ЗАО Шоколадная фабрика «Новосибирская»,	1 476 868,49	аренда помещений	2019-2020 г.г.	нет	нет	196 232,32 руб.	
Поставщик ООО «Объединенные кондитеры» Покупатель - ЗАО Шоколадная фабрика «Новосибирская»,	27 276 000,00 руб.	Услуги управления	2019-2020 г.г.	нет	нет		0 руб.
Поставщик ООО «Объединенные кондитеры» Покупатель - ЗАО Шоколадная фабрика «Новосибирская»,	221 267,40 руб.	Права на использование ТУ	2019-2020 г.г.	нет	нет		221 267,40 руб.

Поставщик - АО «Фабрика «Русский шоколад» Покупатель ООО «Шоколадная площадь»	16 802,19 руб.	Права на использование ТЗ	2019-2020 г.г.	нет	нет		16 802,19 руб.
Покупатель ООО «Объединенная кондитерская сеть» Поставщик - ЗАО Шоколадная фабрика «Новосибирская»,	31 726 544,58 руб.	Поставка КИ	2019-2020 г.г.	нет	нет	6 588 272,01 руб.	
Поставщик - ЗАО Шоколадная фабрика «Новосибирская», Покупатель ООО «Шоколадная площадь»	25 662 855,53 руб.	Поставка КИ	2019-2020 г.г.	нет	нет	9 836 800,01 руб.	
Поставщик - ЗАО Шоколадная фабрика «Новосибирская», Покупатель ООО «Шоколадная площадь»	4 000,00 руб.	Права на использование ТЗ	2019-2020 г.г.	нет	нет	1 000,00 руб.	
Покупатель - ЗАО Шоколадная фабрика «Новосибирская», Поставщик ООО «Шоколадная площадь»	597 145,40 руб.	Поставка КИ	2019-2020 г.г.	нет	нет		0 руб.

Сумма оборотов по договорам обслуживания с прочими связанными сторонами составила 19 026 тыс. руб., по договорам аренды – 83 тыс. руб.

12.3. Долгосрочные займы, выданные связанным сторонам.

Ниже в таблице представлена информация о долгосрочных займах, выданных Обществом связанным сторонам в 2018 и 2019 годах (тыс. руб.):

	2019 г.	2018 г.
На начало года	**76485**	**95 550**
Займы, выданные в течение года	46000	18 634
Займы, погашенные в течение года	(97485)	(12700)
Переведены в краткосрочные		25 000
На конец года	**25 000**	**76 485**

По состоянию на 31.12.2019 и на 31.12.2018 резерв под обесценение долгосрочных займов не создавался.

Долгосрочные займы связанным сторонам являются необеспеченными, номинированы в рублях и привлечены под процентную ставку 8,25% годовых. Срок погашения долгосрочного займа по связанным сторонам – 2022 год.

12.4. Остатки по операциям со связанными сторонами по начислению процентов по выданным займам на конец года.

Ниже в таблице представлена информация о дебиторской задолженности по начисленным процентам по займам, выданным связанным сторонам, на 31.12.2019 и на 31.12.2018 (тыс. руб.):

	2019 г.	2018 г.
На начало года	**20 192**	**13 182**
Проценты начисленные	4 411	6 109
Проценты уплаченные	(24 603)	(1 162)
Проценты начисленные по переведенным в краткосрочные	11 726	2 063

На конец года	**11 726**	**20 192**

Непогашенные остатки на конец года не имеют обеспечения, расчеты производятся в денежной форме.

Срок погашения начисленных процентов – при погашении займа согласно условиям заключенных договоров. Долгосрочная дебиторская задолженность составляет 11 726 тыс. руб. (на 31.12.2018 – 10 529 тыс. руб.), краткосрочная дебиторская задолженность составляет 0,00 тыс. руб. (на 31.12.2018 – 9 663,00 тыс. руб.).

Резервы по сомнительным долгам на конец отчетного периода не создавались; отсутствует списанная дебиторская задолженность, по которой срок исковой давности истек, другие долги, нереальные для взыскания, в том числе за счет резерва по сомнительным долгам.

12.5. Акции, доли в уставном капитале и паи связанных сторон.

Ниже в таблице представлена информация об акциях/долях в уставных капиталах связанных сторон, которыми владело Общество в 2019 и 2018 годах (тыс.руб.):

	2019 г.	**2018 г.**
На начало года	**372 971**	**372 971**
в том числе, остатки по акциям/долям в контролируемых компаниях	41	41
- ООО «Шоколадная площадь»	41	41
На конец года	**372 971**	**372 971**
в том числе, остатки по акциям/долям в контролируемых компаниях	41	41
- ООО «Шоколадная площадь»	41	41

По состоянию на 31.12.2019 создан резерв под обесценение акций/долей в сумме 41 тыс. руб., на 31.12.2018 – в сумме 41 тыс. руб.

12.6. Долгосрочные займы, полученные от связанных сторон.

Долгосрочные займы от связанных сторон являлись необеспеченными, номинированы в рублях и привлечены под процентную ставку от 9% годовых. Срок погашения данных займов – 2020 год.

	2019 г.	**2018 г.**
На начало года	**75 282**	**70311**
Займы, полученные в течение года	0	0
Проценты, начисленные в течение года	4 712	6300
Проценты, уплаченные в течение года	(9 994)	(1 329)
На конец года	**0**	**75 282**

Долгосрочная кредиторская задолженность по уплате процентов на 31.12.2019 составила 0 тыс.руб., на 31.12.2018 – 5 282,0 тыс. руб.

12.7. Собрание акционеров, проведенное по итогам 2018 года, решило не распределять прибыль, оставив ее в распоряжении общества; дивиденды за 2018 год не начислялись и не выплачивались.

13. Основные положения учетной политики организации

Бухгалтерская отчетность ЗАО "Шоколадная фабрика «Новосибирская»" составлена исходя из действующих в Российской Федерации правил составления бухгалтерской (финансовой) отчетности.

В 2019 году в Учетную политику не было внесено изменений, существенно повлиявших на учет.

В связи с внесением изменений в ПБУ 18/02 на 2020 планируется применение балансового метода расчета временных разниц.

Закрытое акционерное общество Шоколадная фабрика «Новосибирская» (далее «Общество») занимается производством и сбытом, в том числе через собственную торговую сеть, кондитерских изделий. Также общество сдает в аренду помещения:

1. Полное наименование ООО «Объединенные кондитеры»
Сокращенное наименование ООО «Объединенные кондитеры»
ИНН /КПП ИНН 7705475711, КПП770501001/540502001
ОКПО 84938838
ОГРН 1027705027360
2. Полное наименование ОАО «Гута Банк» в г.Москва
Сокращенное наименование ОАО «Гута Банк» в г.Москва
ИНН /КПП 6905011218/775001001
ОКПО 09807336
ОГРН 1026900005307

В 2019 г. структура управления не претерпела изменений.

Общество применяет общий режим налогообложения.

Существенной Обществом признается сумма, отношение которой к общему итогу соответствующих данных за отчетный год составляет не менее пяти процентов.

Выручка от продажи продукции и оказания услуг признавалась по мере отгрузки продукции покупателям и предъявления им расчетных документов. Она отражена в отчетности за минусом налога на добавленную стоимость.

Прочими доходами признаются доходы, поименованные в п. 8 ПБУ 9/99 «Доходы организации», утв. Приказом Минфина РФ от 06.05.99г. № 32н.

В 2019 году общество приобретало основные средства исключительно по договорам, предусматривающим расчет денежными средствами.

Учет сырья, материалов и прочих МПЗ ведется по средней себестоимости. Списание материалов и прочих материально-производственных запасов при отпуске в производство и ином выбытии производится по средней себестоимости.

В течение месяца списание материалов оценивается условно способом скользящей оценки.

Полуфабрикаты собственного производства отражаются в учете по стоимости прямых затрат, складывающихся из стоимости сырья, вспомогательных материалов, заработной платы рабочих, включая отчисления на социальные нужды, участвующих в производстве полуфабрикатов, а также стоимости топливно-энергетических ресурсов, связанных с производством полуфабрикатов.

В течение месяца учет движения полуфабрикатов ведется по плановым ценам. По окончании месяца отклонение фактической цены от плановой списывается пропорционально показателям движения полуфабрикатов.

Оценка незавершенного производства в бухгалтерском балансе отражается по стоимости сырья, материалов и полуфабрикатов.

Общехозяйственные расходы включаются в себестоимость реализованной продукции (работ, услуг) по методу «директ-костинг» по статье «Управленческие расходы».

В составе общехозяйственных расходов учитываются также налоги и сборы, а также прочие неналоговые платежи, относящиеся к обычным видам деятельности: налог на имущество, транспортный налог, земельный налог, плата за негативное воздействие на окружающую среду, государственная пошлина (за исключением случаев, когда государственная пошлина включается в первоначальную стоимость активов) и др.

По окончании отчетного периода общехозяйственные расходы списываются на финансовый результат от реализации в полной сумме.

Коммерческие расходы, относящиеся к реализации готовой продукции, списываются ежемесячно, а транспортные расходы, относящиеся к товарам, приобретенным для перепродажи, распределяются по среднему проценту между реализованными и нереализованными товарами.

В составе оценочных обязательств обществом отражено создание резерва предстоящих расходов на оплату отпусков. Порядок формирования резерва – произведение среднедневной заработной платы и количества неиспользованных дней отпуска каждого штатного сотрудника Общества с учетом страховых взносов.

Амортизация основных средств в целях как бухгалтерского, так и налогового учета рассчитывается линейным способом исходя из срока полезного использования, который общество определяет самостоятельно, руководствуясь Постановлением Правительства РФ от 01.01.2002 № 1 «О классификации основных средств» (по вновь принимаемым на учет основным средствам). Общество приняло решение не менять способ начисления налоговой и бухгалтерской амортизации, применяется линейный способ.

По основным средствам, введенным в эксплуатацию до 1 января 2002 года, срок полезного использования основных средств определяется с учетом норм амортизационных отчислений на полное восстановление основных фондов народного хозяйства СССР, утвержденными Постановлением Совета Министров СССР от 22 октября 1990 г. N 1072.

В собственности Общества имеется оформленный надлежащим образом земельный участок, стоимость которого составляет 7057 тыс. руб. и не погашается.

Нематериальные активы Общество принимает к учету в сумме фактических затрат, понесенных на их получение (оформление). Срок полезного использования по товарным знакам принимается исходя из определенного в патенте срока использования, а по прочим – исходя из предполагаемого срока использования этого объекта, в течение которого организация может получать экономические выгоды (доход). Амортизация нематериальных активов учитывается с применением отдельного счета, линейным методом.

В учетной политике на 2019 год утвержден перечень первичных учетных документов, применяемых для оформления хозяйственных операции в соответствие с Федеральным Законом РФ № 402-ФЗ от 06.12.2011 «О бухгалтерском учете».

Исполнительный директор / С.В. Русаков /

26.03.2020 г.

АУДИТ - КОНСТАНТА
ЗАКРЫТОЕ АКЦИОНЕРНОЕ ОБЩЕСТВО

109012, г. Москва, ул. Пушечная, д. 4, стр. 3, т. 8(495)620-86-25, ф. 8(495)620-86-73, ИНН 7710043675, КПП 770201001

АУДИТОРСКОЕ ЗАКЛЮЧЕНИЕ

Акционерам Закрытого акционерного общества
Шоколадная фабрика «Новосибирская»

МНЕНИЕ

Мы провели аудит прилагаемой годовой бухгалтерской (финансовой) отчетности Закрытого акционерного общества Шоколадная фабрика «Новосибирская» (далее – ЗАО Шоколадная фабрика «Новосибирская»), состоящей из бухгалтерского баланса по состоянию на 31 декабря 2019 года, отчета о финансовых результатах за 2019 год, приложений к бухгалтерскому балансу и отчету о финансовых результатах, в том числе, отчета об изменениях капитала за 2019 год и отчета о движении денежных средств за 2019 год, пояснений к бухгалтерскому балансу и отчету о финансовых результатах за 2019 год, включая основные положения учетной политики.

По нашему мнению, прилагаемая годовая бухгалтерская (финансовая) отчетность отражает достоверно во всех существенных отношениях финансовое положение ЗАО Шоколадная фабрика «Новосибирская» по состоянию на 31 декабря 2019 года, финансовые результаты его деятельности и движение денежных средств за 2019 год в соответствии с правилами составления бухгалтерской отчетности, установленными в Российской Федерации.

ОСНОВАНИЕ ДЛЯ ВЫРАЖЕНИЯ МНЕНИЯ

Мы провели аудит в соответствии с Международными стандартами аудита (МСА). Наша ответственность в соответствии с этими стандартами раскрыта в разделе «Ответственность аудитора за аудит годовой бухгалтерской (финансовой) отчетности» настоящего заключения. Мы являемся независимыми по отношению к аудируемому лицу в соответствии с Правилами независимости аудиторов и аудиторских организаций и Кодексом профессиональной этики аудиторов, соответствующими Международному кодексу этики профессиональных бухгалтеров (включая Международные стандарты независимости), разработанному Советом по международным стандартам этики для профессиональных бухгалтеров, и нами выполнены прочие иные обязанности в соответствии с этими требованиями профессиональной этики. Мы полагаем, что полученные нами аудиторские доказательства являются достаточными и надлежащими, чтобы служить основанием для выражения нашего мнения.

ВАЖНЫЕ ОБСТОЯТЕЛЬСТВА

Мы обращаем внимание на информацию, изложенную в разделе «Информация о связанных сторонах» пояснений к бухгалтерскому балансу и отчету о финансовых результатах за 2019 год, а именно на существенный объем операций ЗАО Шоколадная фабрика «Новосибирская» со связанными сторонами, а также существенные суммы задолженности связанных сторон по предоставленным необеспеченным займам и начисленным процентам, существенные суммы дебиторской и кредиторской задолженности со связанными сторонами и полученных займов от связанных сторон. Условия операций со связанными сторонами могут быть изменены в любой момент времени исходя из интересов связанных сторон и, таким образом, влиять на сопоставимость данных в бухгалтерской (финансовой) отчетности различных периодов. Мы не выражаем модифицированное мнение в связи с этим вопросом.

ПРОЧАЯ ИНФОРМАЦИЯ

Руководство несет ответственность за прочую информацию. Прочая информация включает информацию, содержащуюся в Годовом отчете ЗАО Шоколадная фабрика «Новосибирская», но не включает годовую бухгалтерскую (финансовую) отчетность и наше аудиторское заключение о ней.

Наше мнение о годовой бухгалтерской (финансовой) отчетности не распространяется на прочую информацию, и мы не предоставляем вывода, обеспечивающего в какой-либо форме уверенность в отношении данной информации.

В связи с проведением нами аудита годовой бухгалтерской (финансовой) отчетности наша обязанность заключается в ознакомлении с прочей информацией и рассмотрении при этом вопроса, имеются ли существенные несоответствия между прочей информацией и годовой бухгалтерской (финансовой) отчетностью или нашими знаниями, полученными в ходе аудита, и не содержит ли прочая информация иные признаки существенных искажений. Если на основании проведенной нами работы мы приходим к выводу о том, что такая прочая информация содержит существенное искажение, мы обязаны сообщить об этом факте. Мы не выявили никаких фактов, которые необходимо отразить в нашем аудиторском заключении.

ОТВЕТСТВЕННОСТЬ РУКОВОДСТВА АУДИРУЕМОГО ЛИЦА И ЧЛЕНОВ СОВЕТА ДИРЕКТОРОВ ЗА ГОДОВУЮ БУХГАЛТЕРСКУЮ (ФИНАНСОВУЮ) ОТЧЕТНОСТЬ

Руководство несет ответственность за подготовку и достоверное представление указанной годовой бухгалтерской (финансовой) отчетности в соответствии с правилами составления бухгалтерской отчетности, установленными в Российской Федерации, и за систему внутреннего контроля, которую руководство считает необходимой для подготовки годовой бухгалтерской (финансовой) отчетности, не содержащей существенных искажений вследствие недобросовестных действий или ошибок.

При подготовке годовой бухгалтерской (финансовой) отчетности руководство несет ответственность за оценку способности аудируемого лица продолжать непрерывно свою деятельность, за раскрытие в соответствующих случаях сведений, относящихся к непрерывности деятельности, и за составление отчетности на основе допущения о непрерывности деятельности, за исключением случаев, когда руководство намеревается ликвидировать аудируемое лицо, прекратить его деятельность или когда у него отсутствует какая-либо иная реальная альтернатива, кроме ликвидации или прекращения деятельности.

Члены Совета директоров несут ответственность за надзор за подготовкой годовой бухгалтерской (финансовой) отчетности аудируемого лица.

ОТВЕТСТВЕННОСТЬ АУДИТОРА ЗА АУДИТ ГОДОВОЙ БУХГАЛТЕРСКОЙ (ФИНАНСОВОЙ) ОТЧЕТНОСТИ

Наша цель состоит в получении разумной уверенности в том, что годовая бухгалтерская (финансовой) отчетность не содержит существенных искажений вследствие недобросовестных действий или ошибок, и в выпуске аудиторского заключения, содержащего наше мнение. Разумная уверенность представляет собой высокую степень уверенности, но не является гарантией того, что аудит, проведенный в соответствии с МСА, всегда выявляет существенные искажения при их наличии. Искажения могут быть результатом недобросовестных действий или ошибок и считаются существенными, если можно обоснованно предположить, что в отдельности или в совокупности они могут повлиять на экономические решения пользователей, принимаемые на основе этой годовой бухгалтерской (финансовой) отчетности.

В рамках аудита, проводимого в соответствии с МСА, мы применяем профессиональное суждение и сохраняем профессиональный скептицизм на протяжении всего аудита. Кроме того, мы:

а) выявляем и оцениваем риски существенного искажения годовой бухгалтерской (финансовой) отчетности вследствие недобросовестных действий или ошибок; разрабатываем и проводим аудиторские процедуры в ответ на эти риски; получаем аудиторские доказательства,

являющиеся достаточными и надлежащими, чтобы служить основанием для выражения нашего мнения. Риск необнаружения существенного искажения в результате недобросовестных действий выше, чем риск необнаружения существенного искажения в результате ошибки, так как недобросовестные действия могут включать сговор, подлог, умышленный пропуск, искаженное представление информации или действия в обход системы внутреннего контроля;

б) получаем понимание системы внутреннего контроля, имеющей значение для аудита, с целью разработки аудиторских процедур, соответствующих обстоятельствам, но не с целью выражения мнения об эффективности системы внутреннего контроля аудируемого лица;

в) оцениваем надлежащий характер применяемой учетной политики, обоснованность бухгалтерских оценок и соответствующего раскрытия информации;

г) делаем вывод о правомерности применения руководством аудируемого лица допущения о непрерывности деятельности, а на основании полученных аудиторских доказательств – вывод о том, имеется ли существенная неопределенность в связи с событиями или условиями, в результате которых могут возникнуть значительные сомнения в способности аудируемого лица продолжать непрерывно свою деятельность. Если мы приходим к выводу о наличии существенной неопределенности, мы должны привлечь внимание в нашем аудиторском заключении к соответствующему раскрытию информации в годовой бухгалтерской (финансовой) отчетности или, если такое раскрытие информации является ненадлежащим, модифицировать наше мнение. Наши выводы основаны на аудиторских доказательствах, полученных до даты нашего аудиторского заключения. Однако будущие события или условия могут привести к тому, что аудируемое лицо утратит способность продолжать непрерывно свою деятельность;

д) проводим оценку представления годовой бухгалтерской (финансовой) отчетности в целом, ее структуры и содержания, включая раскрытие информации, а также того, представляет ли годовая бухгалтерская (финансовая) отчетность лежащие в ее основе операции и события так, чтобы было обеспечено их достоверное представление.

Мы осуществляем информационное взаимодействие с членами Совета директоров, доводя до их сведения, помимо прочего, информацию о запланированном объеме и сроках аудита, а также о существенных замечаниях по результатам аудита, в том числе о значительных недостатках системы внутреннего контроля, которые мы выявляем в процессе аудита.

Руководитель задания по аудиту,
по результатам которого составлено
аудиторское заключение **Д.Э. Георгиевский**

27 марта 2020 года

Сведения об аудируемом лице
Наименование: Закрытое акционерное общество Шоколадная фабрика «Новосибирская».
Государственная регистрация: основной государственный регистрационный номер 1025401918827, дата внесения записи в Единый государственный реестр юридических лиц 2 декабря 2002 года.
Место нахождения: 630009, г. Новосибирск, ул. Никитина, д. 14.

Сведения об аудиторе
Наименование: Закрытое акционерное общество «АУДИТ-КОНСТАНТА».
Государственная регистрация: основной государственный регистрационный номер 1027739295210, дата внесения записи в Единый государственный реестр юридических лиц 2 октября 2002 года.
Место нахождения: 109012, г. Москва, ул. Пушечная, д. 4, стр. 3.
Членство в саморегулируемых организациях аудиторов: Закрытое акционерное общество «АУДИТ-КОНСТАНТА» является членом саморегулируемой организации аудиторов Ассоциации «Содружество», ОРНЗ 12006095668.